



# 瑞銀認股證及牛熊證焦點

2019年10月22日



## 認股證焦點

## 牛熊證焦點

### 19294 恒指認購

實際槓桿: 21.84倍  
行使價: 28,000  
到期日: 2019-12-30

### 22452 恒指認沽

實際槓桿: 12.9倍  
行使價: 24,800  
到期日: 2020-02-27

### 27229 騰訊認購

實際槓桿: 15.01倍  
行使價: 360  
到期日: 2019-12-31

### 60178 恒指牛證

實際槓桿: 59.39倍  
收回價: 26,400  
到期日: 2022-01-28

### 60177 恒指牛證

實際槓桿: 72.23倍  
收回價: 26,578  
到期日: 2022-01-28

### 11843 美團認購

實際槓桿: 4.86倍  
行使價: 105.88  
到期日: 2020-04-16

### 11719 美團認沽

實際槓桿: 4.94倍  
行使價: 80.83  
到期日: 2020-03-26

### 11035 友邦認購

實際槓桿: 6.71倍  
行使價: 78.93  
到期日: 2020-06-22

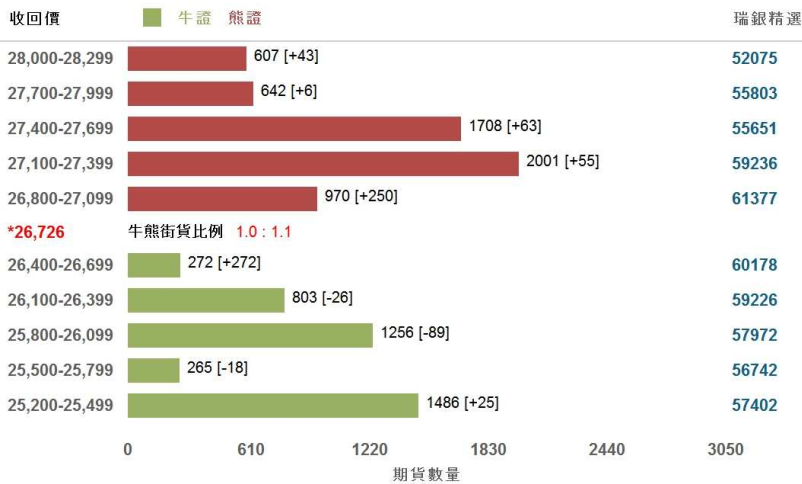
### 55800 恒指熊證

實際槓桿: 50.62倍  
收回價: 27,150  
到期日: 2019-12-30

### 55797 恒指熊證

實際槓桿: 70.33倍  
收回價: 27,000  
到期日: 2019-12-30

## 恒指牛熊證街貨分佈圖



## 大市上日數據

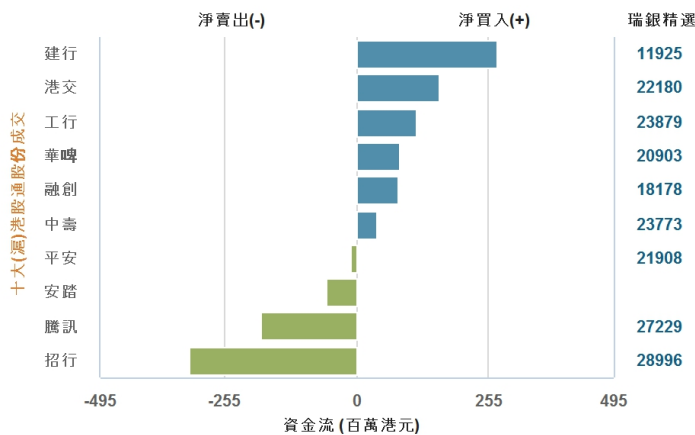
### 騰訊控股

街貨比例 牛: 75% 熊: 25%  
重貨區域 牛: 316-317.8 熊: 342-343.8

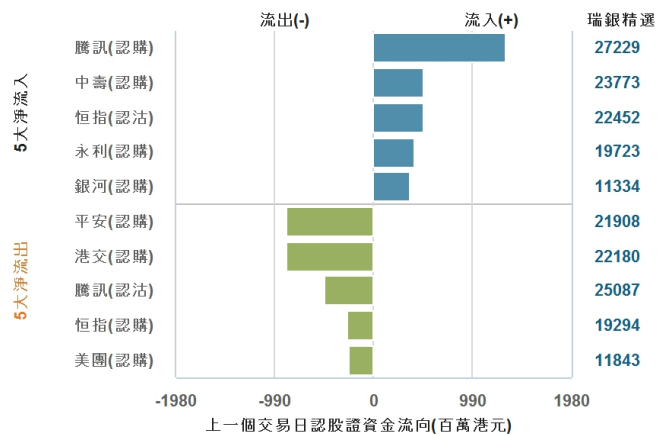
	收盤價	價格變化	百分比變化
恒生指數	26,725.70	+6.100	+0.02%
國企指數	10,543.40	+3.370	+0.03%

動力股	過去1天走勢	落後股	過去1天走勢
6060	+8.4%	1910	-4%
2038	+6.1%	1112	-3.5%
0772	+5.4%	0669	-2.7%
1810	+5.0%	2382	-2.5%
2628	+5.0%	0494	-2.3%

## 港股通十大成交



## 五大認股證資金流流入/流出



最後更新時間: 2019-10-21

本產品並無抵押品。如發行人無力償債或違約,投資者可能無法收回部份或全部應收款項。

資訊由財經智珠網提供 [免責聲明]

	認股證 編號	行使價	有效槓桿 (倍)	到期日	換股比率	引伸波幅 (%)	輪證價格 (港元)	街貨量 百分比(%)
百威之選	百威購 11672	33.93	5.4	2020-03-24	10	43.8	0.27	0.0
	百威購 11607	35.93	6.6	2020-03-26	10	39.1	0.17	18.0
	百威購 11277	33.18	5.6	2020-03-30	5	40.4	0.54	8.8
	百威購 11276	30.28	4.9	2020-03-30	10	39.6	0.39	7.0
指數相關	恒指購 19294	28,000	21.8	2019-12-30	11,000	17.4	0.03	29.3
	恒指購 22040	27,000	17	2019-12-30	10,500	18.1	0.07	19.8
	恒指沽 22452	24,800	12.9	2020-02-27	6,500	20.6	0.08	31.9
	恒指沽 22181	25,400	18.5	2019-12-30	6,500	19.5	0.06	53.9
	國指購 23328	10,500	9.6	2020-02-27	3,500	22.4	0.17	0.1
	國指沽 20262	9,988	10.5	2020-03-30	4,000	20.5	0.08	0.2
藍籌股	匯豐購 23319	61.66	12.2	2020-02-05	10	20.3	0.25	1.6
	匯豐沽 23321	53.88	10.7	2020-03-09	10	25.5	0.11	2.8
	港交購 22180	265.2	10.8	2020-02-25	100	26.4	0.07	6.0
	港交沽 11927	228.6	6.8	2020-03-30	100	29.4	0.12	0.0
	友邦購 11035	78.93	6.7	2020-06-22	50	26.8	0.10	1.4
	友邦沽 23768	72.83	13.3	2019-12-24	10	24.6	0.20	1.9
	恒生購 11884	173.9	7.7	2020-06-24	50	23.5	0.18	0.0
	恒生活 21073	180.88	7.1	2020-01-20	50	21.2	0.37	0.6
	中銀購 22608	30.88	11.5	2020-02-17	5	28.1	0.11	0.0
	渣打購 11118	73.38	7.5	2020-03-25	10	32.7	0.33	0.0
科技股	騰訊購 27229	360	15	2019-12-31	100	27.8	0.05	8.1
	騰訊購 23552	340.2	13.2	2019-12-24	100	27.7	0.09	3.6
	騰訊沽 25087	305.68	15.5	2019-12-17	100	25.6	0.05	2.1
	小米購 22179	9.09	4.1	2020-07-24	10	40.0	0.12	0.2
	小米沽 21408	8.38	5.2	2020-03-24	5	37.9	0.12	4.0
	美團購 11843	105.88	4.9	2020-04-16	10	46.1	0.91	0.6
	美團沽 11719	80.83	4.9	2020-03-26	50	45.3	0.09	0.8
	瑞聲購 18697	55.05	8.1	2019-12-20	50	56.4	0.03	0.1
	瑞聲沽 20865	39.88	5.8	2020-01-13	10	52.9	0.19	3.0
	舜光購 29718	132.98	5	2020-03-06	50	54.6	0.19	0.1
	舜光沽 11117	99.94	4.2	2020-02-19	50	56.5	0.15	0.2
聯想購 19725	6.5	不適用	2019-12-09	1	36.2	0.03	5.0	
金軟購 28445	19.08	3.7	2020-03-16	10	62.5	0.29	0.0	
石油石化股	中油購 21833	4.61	15.6	2019-12-24	1	30.3	0.04	0.4
	中化購 23686	5.11	11	2020-02-21	1	27.1	0.12	1.1
	海油購 29211	13.2	8.7	2020-02-21	5	32.7	0.10	0.0
	海油沽 13360	12.5	7.8	2019-12-20	10	32.2	0.09	0.1
熱門股	港鐵購 11648	47.93	9.9	2020-02-12	10	29.4	0.15	1.5
	港鐵沽 11770	39.34	7.3	2020-04-24	10	28.7	0.15	0.3
	領展購 11840	88	9	2020-04-20	10	23.5	0.39	0.4
	領展沽 15864	84.73	4.6	2020-08-24	50	26.1	0.17	29.0
	新地購 26493	122.32	13	2020-02-04	10	22.9	0.31	0.1
	新地沽 27726	109.78	7.2	2020-02-17	50	32.1	0.12	3.3
	中芯購 11514	11.89	4.8	2020-03-18	5	57.2	0.15	0.0
	S金購 11676	1,188	8.9	2020-04-14	100	25.4	0.46	0.2
萬洲購 21246	6.88	5.1	2019-12-30	10	48.8	0.11	5.8	
內險股	平安購 21908	102.55	19	2019-12-24	10	23.3	0.10	9.4
	平安沽 12554	84.43	15.5	2020-01-24	50	22.6	0.02	23.2
	中壽購 23773	20.05	7	2020-04-22	10	27.8	0.14	0.9
	中壽沽 25851	17.02	15.5	2019-12-13	10	32.8	0.01	1.6
	新保購 20175	39	11.6	2019-12-23	10	42.4	0.04	0.6
	人保購 20955	3.39	10.3	2019-12-20	1	35.9	0.13	0.0
	洋保購 20995	33.88	10.1	2020-01-20	10	35.4	0.08	0.5

本產品並無抵押品。如發行人無力償債或違約,投資者可能無法收回部份或全部應收款項。

資訊由財經智珠網提供 [免責聲明]

	認股證 編號	行使價	有效槓桿 (倍)	到期日	換股比率	引伸波幅 (%)	輪證價格 (港元)	街貨量 百分比(%)
內險股	眾安購 20997	23.88	4.4	2020-02-27	10	47.3	0.39	1.8
	中險購 29213	10.01	5.2	2020-04-21	5	39.4	0.19	0.0
醫藥相關股	石藥購 11769	19.82	5.6	2020-02-25	5	50.1	0.25	0.0
	石藥沽 11406	13.48	5.2	2020-02-24	5	53.2	0.11	0.0
	中藥購 14610	8.09	2.9	2020-02-21	10	58.7	0.34	2.2
電訊股	中移購 21717	71.93	26	2019-12-03	10	21.9	0.04	0.1
	中移沽 19647	65.05	20.9	2019-11-26	10	21.0	0.12	0.0
	鐵塔購 24631	1.98	14.5	2019-12-16	1	35.4	0.02	11.8
	鐵塔沽 25610	1.7	4	2020-05-25	1	35.9	0.19	0.8
	中興購 29943	24.28	4.7	2020-03-23	10	55.3	0.18	1.0
	中聯購 19065	9.18	8.6	2020-03-31	5	28.8	0.07	30.9
濠賭股	國信購 11121	4	9.6	2020-01-22	1	35.2	0.12	0.0
	銀河購 11334	54.93	10.9	2020-01-08	10	32.6	0.15	9.9
	銀河沽 21912	49.44	8.4	2020-01-02	10	33.4	0.24	13.3
	金沙購 19387	42.29	19.2	2019-11-25	10	36.1	0.02	3.3
	金沙沽 19726	31.38	11	2019-12-16	10	41.0	0.05	1.7
	永利購 19723	19.21	10.1	2019-12-20	10	48.3	0.03	0.7
	澳博購 24932	9	3.5	2021-03-22	10	38.9	0.11	1.3
內銀股	美高購 20952	16.63	7.7	2020-01-22	10	54.6	0.03	0.1
	建行購 11925	6.39	10.4	2020-01-31	1	25.3	0.29	0.0
	工行購 23879	5.39	10.5	2020-01-31	1	22.8	0.29	0.9
	中行購 24078	3.3	11.7	2020-02-28	1	20.9	0.11	0.1
	招行購 28996	42.5	7.8	2020-03-16	10	34.2	0.16	0.2
	交易所買賣基金(ETF)	南中購 18634	16.12	18.1	2019-12-20	5	23.4	0.05
南中沽 28575		14.08	4.6	2020-11-09	10	27.0	0.11	0.6
A中購 22541		15.53	12	2020-03-24	5	18.4	0.11	7.1
夏三購 29940		48.93	14.4	2020-01-22	10	25.3	0.07	0.0
汽車	長汽購 21293	6.5	7.8	2020-01-22	1	48.3	0.16	0.0
	吉利購 21074	14.9	4.9	2020-04-27	10	44.4	0.13	3.5
	廣汽購 24637	7.88	3.8	2020-04-27	10	50.0	0.13	6.9

	牛熊證 編號	回收價	行使價	有效槓桿 (倍)	換股比率	到期日	收回價 距離(%)	輪證價格 (港元)	街貨量 百分比(%)
國指	國指牛 67256	9,688	9,588	10.8	12,000	2020-11-27	8.11%	0.08	2.1
其他	騰訊牛 59288	320	317.5	32.5	500	2020-03-30	1.48%	0.02	0.0
	騰訊牛 54843	315	312.5	21.7	500	2020-02-24	3.02%	0.03	4.8
	騰訊熊 56123	344	346.5	14.8	100	2020-02-19	5.91%	0.22	3.5
	匯豐牛 55069	53	52	6.6	100	2020-03-23	13.33%	0.09	0.1
	美團牛 57707	83	80	5.3	100	2020-02-17	14.21%	0.18	2.7
	美團牛 57212	77	74	4.1	100	2020-02-10	20.41%	0.24	0.4
	港交牛 57784	230	228	14.7	100	2020-06-15	5.19%	0.17	0.0
	平安牛 59319	90	89.4	17.8	100	2020-02-28	4.46%	0.05	0.1
	平安熊 50049	99	99.6	17.1	100	2019-12-23	5.1%	0.06	2.3
	中油牛 52290	3.3	3.15	4.3	10	2020-03-30	18.11%	0.09	0.3
	建行牛 55010	5.6	5.5	7.4	10	2020-04-28	10.69%	0.09	0.0
	友邦牛 56289	70	69.4	11.4	100	2020-01-13	6.91%	0.07	0.8
	友邦熊 51041	89	89.6	5.2	100	2019-12-30	18.35%	0.15	0.0
	南中牛 60196	14.5	14.4	16.8	50	2020-11-23	4.1%	0.02	0.0
	南中熊 60024	15.5	15.6	12.1	50	2020-05-04	2.51%	0.03	0.7
A中牛 67554	12.9	12.8	6.5	10	2019-11-04	14.34%	0.23	0.0	
招行牛 67579	33.6	33.2	6.7	100	2019-11-29	10.64%	0.06	0.0	

本產品並無抵押品。如發行人無力償債或違約,投資者可能無法收回部份或全部應收款項。

資訊由財經智珠網提供 [免責聲明]

本資料由 UBS AG (「瑞銀」) 刊發, 只適用於合資格的香港投資者, 其並不構成買賣建議、邀請、要約或游說。結構性產品之價格可急升或急跌, 投資者可能會蒙受全盤損失。過往表現並不反映將來表現。牛熊證備強制贖回機制而可能被提早終止, 屆時 (i) N 類牛熊證投資者將不獲發任何金額, 而(ii) R 類牛熊證之剩餘價值可能為零。投資前應瞭解有關風險, 並諮詢專業顧問。投資者應查閱基礎上市文件及有關補充上市文件內關於結構性產品的所有詳情。UBS Securities Hong Kong Limited (「瑞銀證券香港」) 為瑞銀發行的結構性產品之流通量提供者。其可能為該等產品唯一之市場參與者, 瑞銀證券香港、瑞銀及其聯屬公司均不對結構性產品之流通量作出任何聲明或保證。本資料的任何內容均不可在未經瑞銀事先發出書面許可的情況下重新印刷, 發佈或派發。© UBS 2019。版權所有。

本資訊由瑞銀証券亞洲有限公司發出以供閣下資訊。如欲需更多資料，請致電 2971-6668 或電郵 [OL-hkwarrants@ubs.com](mailto:OL-hkwarrants@ubs.com) 或親臨我們的辦事處，地址為香港中環金融街 8 號國際金融中心二期 52 樓