



瑞銀認股證及牛熊證焦點

2019年6月13日



認股證焦點

牛熊證焦點

18835 恒指認購

實際槓桿: 17.73倍
 行使價: 28,500
 到期日: 2019-09-27

27834 恒指認沽

實際槓桿: 15.34倍
 行使價: 26,200
 到期日: 2019-08-29

18454 港交認購

實際槓桿: 8.34倍
 行使價: 283.48
 到期日: 2019-12-20

67102 恒指牛證

實際槓桿: 59.37倍
 收回價: 26,850
 到期日: 2021-10-28

63552 恒指熊證

實際槓桿: 29.55倍
 收回價: 27,900
 到期日: 2019-10-30

27004 港交認沽

實際槓桿: 9.99倍
 行使價: 248.88
 到期日: 2019-09-09

18938 騰訊認購

實際槓桿: 11.17倍
 行使價: 377.08
 到期日: 2019-09-23

19304 騰訊認沽

實際槓桿: 10.21倍
 行使價: 318.68
 到期日: 2019-08-29

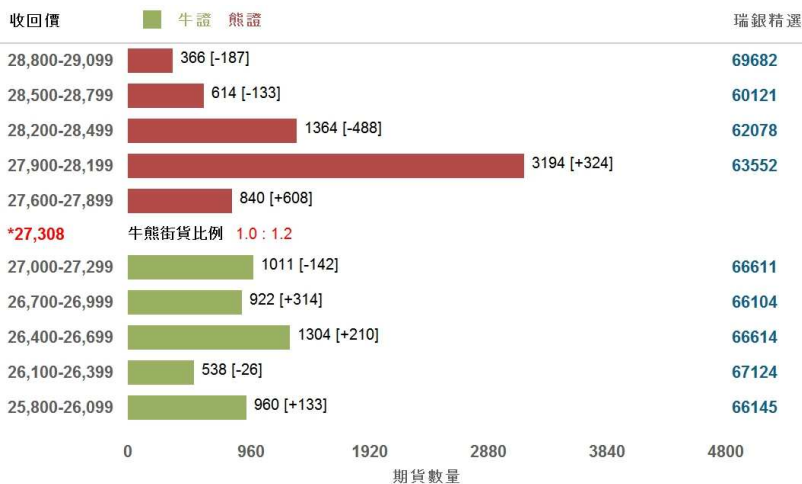
66108 恒指牛證

實際槓桿: 46.29倍
 收回價: 26,667
 到期日: 2021-01-28

69459 恒指熊證

實際槓桿: 新上市
 收回價: 27,250
 到期日: 2019-10-30

恒指牛熊證街貨分佈圖



大市上日數據

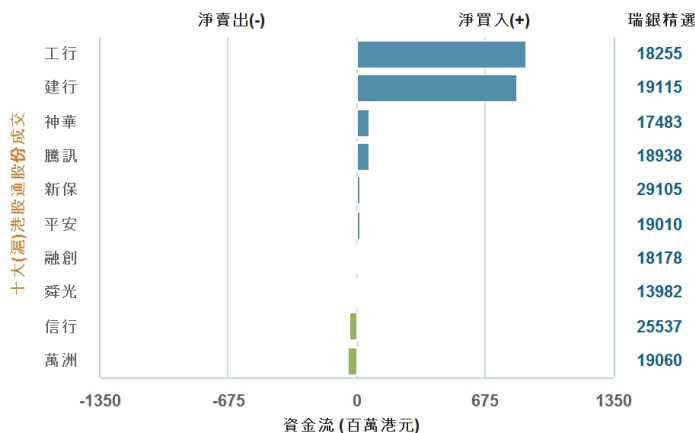
騰訊控股

街貨比例 牛: 63% 熊: 37%
 重貨區域 牛: 314-315.8 熊:

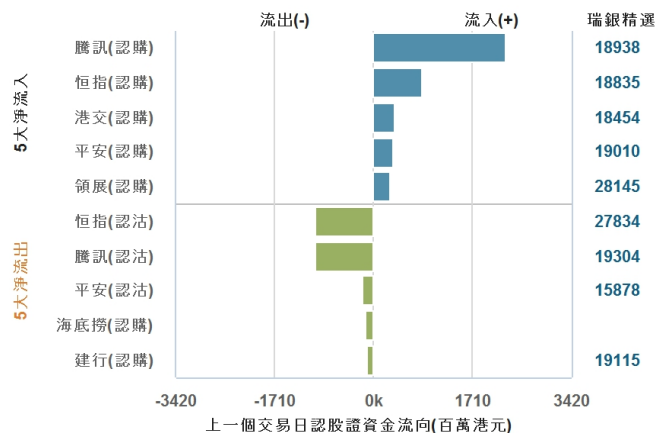
	收盤價	價格變化	百分比變化
恒生指數	27,308.50	-480.88	-1.73%
國企指數	10,494.80	-125.35	-1.18%

動力股	過去1天走勢	落後股	過去1天走勢
1818	+5.3%	3888	-6.7%
6808	+3.9%	0698	-6.3%
2331	+3.2%	2038	-6.2%
0390	+2.9%	2382	-6%
2899	+2.9%	1208	-5.8%

港股通十大成交



五大認股證資金流流入/流出



最後更新時間: 2019-06-12

本產品並無抵押品。如發行人無力償債或違約,投資者可能無法收回部份或全部應收款項。

資訊由財經智珠網提供 [免責聲明]

	認股證 編號	行使價	有效槓桿 (倍)	到期日	換股比率	引伸波幅 (%)	輪證價格 (港元)	街貨量 百分比(%)
指數相關	恒指購 18835	28,500	17.7	2019-09-27	7,500	16.3	0.07	0.4
	恒指購 19294	28,000	11.1	2019-12-30	11,000	17.0	0.10	0.1
	恒指沽 27834	26,200	15.3	2019-08-29	9,000	20.7	0.06	34.2
	恒指沽 28585	27,200	13.3	2019-08-29	9,000	20.0	0.11	13.3
	恒指沽 25284	26,600	19	2019-07-30	10,000	20.5	0.05	12.7
	國指購 28771	12,200	10.3	2020-03-30	4,000	20.1	0.06	0.5
	國指沽 16860	10,400	26.1	2019-06-27	4,000	25.1	0.04	0.5
科技股	騰訊購 18938	377.08	11.2	2019-09-23	100	29.5	0.08	0.1
	騰訊沽 19304	318.68	10.2	2019-08-29	100	30.1	0.10	2.2
	小米購 20858	10.58	6.3	2019-10-14	10	44.0	0.06	7.3
	小米沽 28458	11.06	4.5	2019-07-11	10	57.1	0.17	0.1
	美團購 14269	65.93	5	2019-11-01	100	49.4	0.06	0.5
	瑞聲購 19386	49.54	4.8	2019-11-25	10	52.5	0.35	0.1
	瑞聲沽 22674	43.88	6.1	2019-07-22	10	51.3	0.39	0.2
	舜光購 13982	70.88	4.3	2019-09-30	100	61.3	0.09	0.5
	金蝶購 18079	11.9	5	2019-09-23	5	74.2	0.09	0.0
	金軟購 11186	21.68	5.1	2019-09-18	10	63.0	0.15	9.6
	金軟沽 15681	15.9	3.5	2019-10-28	10	62.4	0.14	3.3
	聯想購 19725	6.5	6.1	2019-12-09	1	36.8	0.41	0.0
	聯想沽 14775	5.58	4.4	2019-09-27	1	51.5	0.48	0.9
內險股	平安購 19010	95.93	14.1	2019-09-23	10	23.2	0.16	3.7
	平安沽 15878	77.95	14.8	2019-08-23	10	27.4	0.09	11.9
	中壽購 12347	18.9	6.6	2019-11-22	10	32.3	0.14	0.8
	中壽沽 25851	17.02	7.2	2019-12-13	10	27.1	0.08	2.9
	新保購 29105	48.38	不適用	2019-09-09	10	40.9	0.02	4.3
	眾安購 15476	27.93	6.7	2019-09-10	10	58.2	0.08	2.3
藍籌股	港交購 18454	283.48	8.3	2019-12-20	100	26.6	0.11	0.1
	港交沽 27004	248.88	10	2019-09-09	100	27.4	0.09	17.0
	匯豐購 28023	69.18	25.1	2019-08-26	10	16.4	0.05	1.9
	匯豐沽 17951	65	13	2019-08-23	10	20.4	0.25	0.4
	友邦購 18790	81.93	14.4	2019-08-21	10	27.8	0.14	0.3
	友邦沽 27378	68.88	14.1	2019-08-19	10	27.3	0.11	9.9
	恒生購 25769	219.08	14	2019-09-23	100	24.4	0.03	5.2
	恒生活 26542	206.88	7.1	2019-09-16	100	27.3	0.17	0.1
	中銀購 29753	38.38	9.6	2020-02-10	10	25.9	0.05	1.1
熱門股	領展購 28145	103.88	16.3	2019-08-26	10	23.7	0.15	10.4
	領展購 19900	111.88	新上市	2019-12-16	10	0.0	新上市	0.0
	領展沽 15864	84.73	4.3	2020-08-24	50	28.4	0.13	10.6
	萬洲購 19060	7.89	4.2	2019-11-20	5	53.7	0.19	0.0
電訊股	中移購 19527	75.62	12.6	2019-11-22	10	20.4	0.15	0.3
	中移沽 19647	65.05	7.4	2019-11-26	10	26.7	0.32	0.0
	鐵塔購 27879	2.13	5.2	2019-11-11	1	47.3	0.16	4.3
	鐵塔沽 17252	1.84	5.4	2019-09-23	1	42.9	0.13	1.9
	中興購 19858	23.88	3	2019-12-16	10	75.5	0.37	0.0
	國信購 24623	4.89	不適用	2019-07-24	1	39.1	0.01	0.0
	中聯購 19065	9.18	4.6	2020-03-31	5	37.6	0.17	10.0
內銀股	建行購 19115	6.79	13.8	2019-11-12	1	18.7	0.14	2.2
	建行沽 25864	6.2	8.3	2019-08-12	1	36.5	0.32	0.3
	工行購 18255	6.11	18.3	2019-09-25	1	17.5	0.08	0.3
	工行沽 29463	5.67	9	2019-07-31	1	37.0	0.28	0.0
	中行購 28765	3.89	15.7	2019-09-23	1	26.3	0.02	1.6
	中行沽 29460	3.48	7	2019-08-28	1	26.9	0.33	0.0
	交銀購 25869	6.7	28.7	2019-07-24	1	19.9	0.03	1.2

本產品並無抵押品。如發行人無力償債或違約,投資者可能無法收回部份或全部應收款項。

資訊由財經智珠網提供 [免責聲明]

	認證編號	行使價	有效槓桿(倍)	到期日	換股比率	引伸波幅(%)	輪證價格(港元)	街貨量百分比(%)
內銀股	交銀沽 29725	6.08	5.6	2019-09-12	1	43.1	0.46	0.1
	招行購 28910	43.88	9.1	2019-10-28	10	31.7	0.12	0.5
交易所買賣基金(ETF)	南中購 19061	14.9	9	2019-10-28	5	26.8	0.14	1.3
	南中沽 28575	14.08	3.3	2020-11-09	10	28.1	0.18	1.1
	A中購 27377	14.74	12.1	2019-08-26	1	26.9	0.48	3.2
	A中沽 29255	13.88	7.8	2019-10-14	5	27.5	0.15	0.7
	S金購 14274	968.88	30.2	2019-06-28	100	15.2	0.24	16.5
	夏三購 28572	48	10.9	2019-11-08	10	25.8	0.10	5.3
汽車	長汽購 27390	6.88	8.9	2019-08-19	1	48.8	0.15	15.9
	長汽沽 17235	5.68	3.5	2019-10-16	1	54.2	0.68	0.4
	比迪購 23229	50.88	11.3	2019-07-23	10	43.9	0.13	4.3
	比迪沽 21536	40.88	10.8	2019-07-18	10	50.5	0.08	0.5
	吉利購 19129	13.2	4.8	2019-11-26	10	45.4	0.14	3.1
	吉利沽 20872	10.38	3.6	2019-11-25	10	57.2	0.08	1.9
濠賭股	廣汽購 24637	7.88	3.1	2020-04-27	10	52.2	0.14	0.0
	銀河購 19216	51.58	5.5	2019-11-27	10	39.9	0.43	0.0
	銀河沽 19302	42.93	8.8	2019-08-29	10	39.5	0.12	3.6
	金沙購 19387	42.29	7	2019-11-25	10	36.9	0.17	0.9
	金沙沽 19726	31.38	4.8	2019-12-16	10	40.9	0.19	0.0
	永利購 19723	19.21	4	2019-12-20	10	59.5	0.18	0.0
石油石化股	新濠購 28245	23.88	6.2	2019-10-28	10	57.4	0.04	0.1
	澳博購 25145	10.38	6.3	2019-12-23	10	38.6	0.04	56.7
	中油購 19528	4.85	10.1	2019-12-20	1	23.9	0.11	1.2
	中油沽 26655	4.37	19.3	2019-06-21	1	33.3	0.14	0.0
	海油購 24981	13	9.3	2019-09-23	10	30.0	0.06	1.1
	海油沽 13355	13.26	4.7	2019-09-23	10	39.4	0.15	1.1
	中化購 19256	6.07	9.9	2019-11-25	1	28.4	0.11	0.1

	牛熊證編號	回收價	行使價	有效槓桿(倍)	換股比率	到期日	收回價距離(%)	輪證價格(港元)	街貨量百分比(%)
國指	國指牛 67256	9,688	9,588	13.9	12,000	2020-11-27	7.69%	0.06	7.1
其他	騰訊牛 67129	331.6	328.6	33.7	500	2019-11-22	1.72%	0.02	0.1
	騰訊牛 65266	324	321.5	19	100	2019-10-28	3.97%	0.18	0.3
	騰訊熊 62998	355	358	16.5	500	2019-10-31	5.22%	0.04	0.7
	騰訊熊 61326	360	363	13	500	2019-10-15	6.7%	0.05	3.2
	匯豐牛 69000	61.8	60.8	12.9	100	2019-07-18	4.48%	0.05	0.1
	匯豐熊 66793	68	69	11.4	100	2019-11-18	5.1%	0.06	6.2
	建行牛 65301	5.8	5.7	15.4	10	2020-02-17	8.08%	0.04	1.6
	港交牛 58501	233	231	8.9	500	2020-02-24	10.11%	0.06	0.5
	港交熊 59203	288	290	8.5	100	2019-07-29	11.11%	0.31	1.0
	平安牛 69512	82	81.4	新上市	100	2019-11-18	6.5%	新上市	0.0
	平安熊 66773	94	94.6	11.5	100	2019-11-25	7.18%	0.08	2.1
	南中牛 65291	13.5	13.4	16.4	10	2019-10-28	5.2%	0.09	0.2
	南中熊 66907	14.8	14.9	17.6	10	2019-09-23	3.93%	0.08	4.1
	海油牛 63354	11.6	11.4	10.7	10	2019-10-21	6.75%	0.12	0.5
金沙牛 60734	31.4	30.6	6	100	2019-09-23	13.62%	0.06	0.3	
瑞聲牛 68976	39	35	4.3	100	2019-11-28	7.36%	0.10	0.0	
中壽牛 61805	16.6	16.2	8	10	2019-08-26	9.49%	0.23	0.6	

本產品並無抵押品。如發行人無力償債或違約,投資者可能無法收回部份或全部應收款項。

資訊由財經智珠網提供 [免責聲明]

本資料由 UBS AG (「瑞銀」) 刊發, 只適用於合資格的香港投資者, 其並不構成買賣建議、邀請、要約或游說。結構性產品之價格可急升或急跌, 投資者可能會蒙受全盤損失。過往表現並不反映將來表現。牛熊證備強制贖回機制而可能被提早終止, 屆時 (i) N 類牛熊證投資者將不獲發任何金額; 而(ii) R 類牛熊證之剩餘價值可能為零。投資前應瞭解有關風險, 並諮詢專業顧問。投資者應查閱基礎上市文件及有關補充上市文件內關於結構性產品的所有詳情。UBS Securities Hong Kong Limited (「瑞銀證券香港」) 為瑞銀發行的結構性產品之流通量提供者。其可能為該等產品唯一之市場參與者, 瑞銀證券香港、瑞銀及其聯屬公司均不對結構性產品之流通量作出任何聲明或保證。本資料的任何內容均不可在未經瑞銀事先發出書面許可的情況下重新印刷, 發佈或派發。© UBS 2019。版權所有。

本資訊由瑞銀證券亞洲有限公司發出以供閣下資訊。如欲需更多資料, 請致電 2971-6668 或電郵 OL-hkwarrants@ubs.com 或親臨我們的辦事處, 地址為香港中環金融街 8 號國際金融中心二期 52 樓