



瑞銀認股證及牛熊證焦點

2019年5月16日



認股證焦點

牛熊證焦點

26396 騰訊認購

實際槓桿: 10.24倍
行使價: 400.42
到期日: 2019-08-23

17558 騰訊認沽

實際槓桿: 8.12倍
行使價: 349.8
到期日: 2019-09-26

27376 平安認購

實際槓桿: 14.71倍
行使價: 92.55
到期日: 2019-07-26

60751 恒指牛證

實際槓桿: 80.77倍
收回價: 27,922
到期日: 2021-05-28

61699 恒指牛證

實際槓桿: 68.95倍
收回價: 27,850
到期日: 2021-05-28

18628 建行認購

實際槓桿: 新上市
行使價: 7.19
到期日: 2019-09-23

28149 恒指認購

實際槓桿: 20.18倍
行使價: 29,600
到期日: 2019-08-29

28585 恒指認沽

實際槓桿: 10.37倍
行使價: 27,200
到期日: 2019-08-29

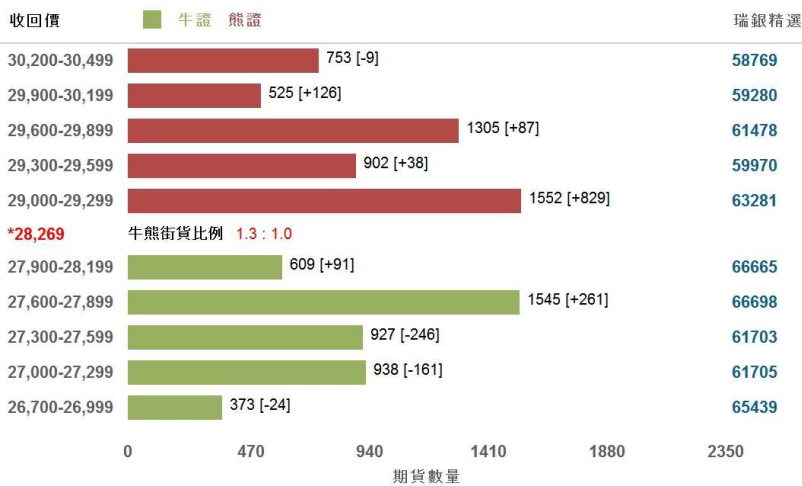
63277 恒指熊證

實際槓桿: 新上市
收回價: 29,004
到期日: 2019-08-29

59964 恒指熊證

實際槓桿: 22.08倍
收回價: 29,100
到期日: 2019-08-29

恒指牛熊證街貨分佈圖



大市上日數據

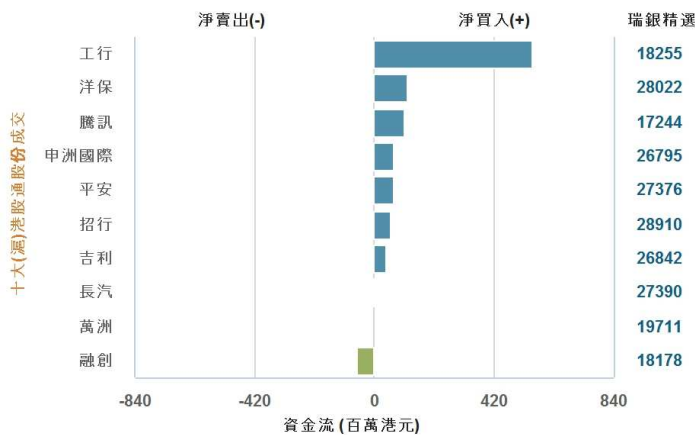
騰訊控股

街貨比例 牛: 83% 熊: 17%
重貨區域 牛: 364-365.8 熊: 390-391.8

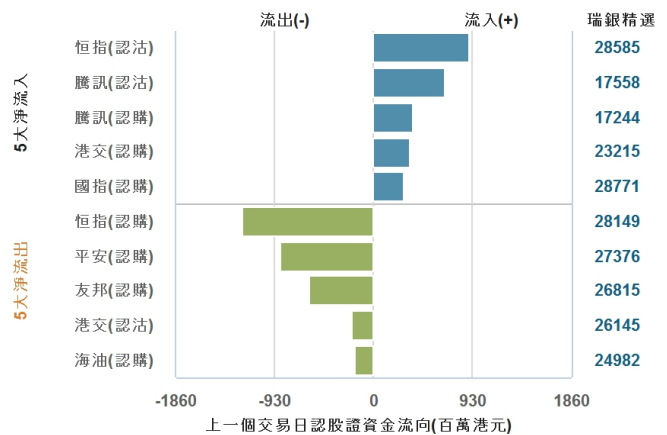
	收盤價	價格變化	百分比變化
恒生指數	28,268.70	+146.690	+0.52%
國企指數	10,804.10	+40.120	+0.37%

動力股	過去1天走勢	落後股	過去1天走勢
0699	+12.8%	1910	-6.6%
1357	+11.3%	0384	-2.4%
0241	+6.8%	0119	-2.1%
3888	+6.4%	0347	-1.6%
0839	+6.3%	0267	-1.5%

港股通十大成交



五大認股證資金流流入/流出



最後更新時間: 2019-05-15

本產品並無抵押品。如發行人無力償債或違約,投資者可能無法收回部份或全部應收款項。

資訊由財經智珠網提供 [免責聲明]

	認股證 編號	行使價	有效槓桿 (倍)	到期日	換股比率	引伸波幅 (%)	輪證價格 (港元)	街貨量 百分比(%)
指數相關	恒指購 28149	29,600	20.2	2019-08-29	8,000	14.8	0.05	14.9
	恒指購 28773	30,300	20.3	2019-09-27	7,000	14.5	0.05	23.0
	恒指沽 28585	27,200	10.4	2019-08-29	9,000	24.2	0.11	12.3
	國指購 28771	12,200	8.4	2020-03-30	4,000	21.7	0.10	0.5
	國指沽 16860	10,400	15.6	2019-06-27	4,000	27.0	0.06	1.7
科技股	騰訊購 26396	400.42	10.2	2019-08-23	100	29.5	0.13	31.9
	騰訊購 17244	412.08	8.8	2019-09-23	100	31.4	0.15	0.0
	騰訊沽 17558	349.8	8.1	2019-09-26	100	28.3	0.15	1.7
	小米購 26430	10.9	8	2019-07-08	10	47.2	0.06	2.0
	小米沽 28458	11.06	4.9	2019-07-11	10	52.3	0.12	0.0
	美團購 14261	60.93	4.7	2019-09-24	100	50.3	0.07	12.0
	瑞聲購 28911	63.88	6.1	2019-09-23	10	55.6	0.16	1.2
	瑞聲沽 22674	43.88	4.7	2019-07-22	10	60.5	0.37	3.2
	舜光購 29919	112.1	5.6	2019-09-27	100	54.0	0.05	6.5
	舜光沽 29021	82.88	2.7	2019-12-23	100	53.9	0.11	1.4
	金蝶購 18079	11.9	4.4	2019-09-23	5	73.0	0.13	0.2
	金軟購 11186	21.68	4.5	2019-09-18	10	60.5	0.19	2.2
	金軟沽 15681	15.9	3.2	2019-10-28	10	62.2	0.15	0.6
	聯想沽 14775	5.58	4.9	2019-09-27	1	46.9	0.34	0.1
聯想購 28909	8	8.4	2019-09-05	1	41.9	0.16	4.9	
內險股	平安購 27376	92.55	14.7	2019-07-26	10	23.2	0.22	3.6
	平安沽 15878	77.95	10.9	2019-08-23	10	29.9	0.15	0.0
	中壽購 13466	20.05	9	2019-08-27	10	31.1	0.09	1.1
	中壽沽 25851	17.02	5.5	2019-12-13	10	33.5	0.10	0.0
	新保購 29105	48.38	8.6	2019-09-09	10	41.0	0.08	2.4
	太保購 17039	25.93	9	2019-07-24	10	50.8	0.04	0.8
	眾安購 29742	36.88	7.1	2019-09-12	10	55.9	0.04	2.5
	人保購 28576	4.19	不適用	2019-10-25	1	35.8	0.03	6.9
藍籌股	港交購 23215	288.88	16	2019-07-23	10	29.7	0.21	1.8
	港交沽 26145	237.8	12.6	2019-07-24	100	25.4	0.07	4.4
	匯豐購 24261	72.93	22.4	2019-09-02	10	15.6	0.05	5.2
	匯豐沽 17951	65	12	2019-08-23	10	21.1	0.21	6.4
	友邦購 26815	88.88	14	2019-08-30	10	25.5	0.10	21.9
	友邦沽 27378	68.88	11.6	2019-08-19	10	28.5	0.13	2.9
	恒生購 25769	219.08	12.1	2019-09-23	100	22.4	0.06	5.0
	恒生活 26542	206.88	6.8	2019-09-16	100	28.5	0.15	0.1
中銀購 29753	38.38	8.9	2020-02-10	10	24.2	0.09	0.5	
熱門股	領展購 28145	103.88	13.2	2019-08-26	10	24.5	0.21	2.2
	領展沽 15864	84.73	4.4	2020-08-24	50	26.7	0.13	3.2
	萬洲購 19711	8.89	4.5	2019-11-11	10	52.3	0.08	12.2
	萬洲沽 18162	8.38	1.9	2019-11-11	5	68.4	0.37	0.2
電訊股	中移購 18455	80.04	14.6	2019-10-16	10	19.5	0.11	0.0
	中移沽 13946	65	19.6	2019-06-28	10	27.4	0.05	0.0
	鐵塔購 27879	2.13	4.6	2019-11-11	1	45.7	0.23	1.4
	鐵塔沽 17252	1.84	5.1	2019-09-23	1	44.2	0.12	0.3
	中興購 27895	23.18	4.1	2019-08-26	10	67.2	0.31	6.8
	國信購 24623	4.89	不適用	2019-07-24	1	34.8	0.02	0.0
	中聯購 24997	10.4	不適用	2019-06-27	1	33.4	0.03	6.3
內銀股	建行購 18628	7.19	新上市	2019-09-23	1	0.0	新上市	0.0
	建行沽 25864	6.2	7	2019-08-12	1	35.3	0.39	0.1
	工行購 18255	6.11	16	2019-09-25	1	19.6	0.07	0.0
	工行購 25517	6.88	不適用	2019-11-18	1	22.2	0.04	4.9
	工行沽 29463	5.67	6.4	2019-07-31	1	35.9	0.47	0.0

本產品並無抵押品。如發行人無力償債或違約,投資者可能無法收回部份或全部應收款項。

資訊由財經智珠網提供 [免責聲明]

	認股證 編號	行使價	有效槓桿 (倍)	到期日	換股比率	引伸波幅 (%)	輪證價格 (港元)	街貨量 百分比(%)
內銀股	中行購 28765	3.89	17.9	2019-09-23	1	17.9	0.03	2.3
	中行沽 29460	3.48	5.1	2019-08-28	1	41.7	0.31	0.0
	交銀購 25869	6.7	15.5	2019-07-24	1	26.0	0.10	1.2
	交銀沽 29725	6.08	4.7	2019-09-12	1	43.1	0.57	0.4
	招行購 28910	43.88	7.5	2019-10-28	10	35.5	0.15	0.4
交易所買賣基金(ETF)	南中購 29254	15.88	9.9	2019-09-30	5	28.6	0.08	5.8
	南中沽 28575	14.08	3.2	2020-11-09	10	28.4	0.19	0.2
	A中購 28581	16.18	10.1	2019-09-09	1	32.0	0.34	2.8
	A中沽 29255	13.88	6.5	2019-10-14	5	28.2	0.19	0.2
	S金購 14274	968.88	20.5	2019-06-28	100	19.1	0.22	20.4
	夏三購 28572	48	8.8	2019-11-08	10	27.7	0.16	5.2
汽車	長汽購 27390	6.88	8.1	2019-08-19	1	42.3	0.21	13.8
	長汽沽 17235	5.68	2.9	2019-10-16	1	60.5	0.78	0.1
	比迪購 15499	58.85	7.6	2019-08-28	10	45.9	0.17	3.2
	比迪沽 21536	40.88	8.3	2019-07-18	10	48.4	0.10	0.5
	吉利購 26842	14.88	4.6	2019-11-18	10	47.0	0.14	1.3
	吉利沽 15023	12.66	7.1	2019-06-21	10	61.6	0.06	3.2
	廣汽購 28256	12.08	不適用	2019-08-27	1	48.4	0.05	0.1
濠賭股	銀河購 27568	65.05	13	2019-07-26	10	37.9	0.04	6.2
	銀河沽 16222	53.88	4.3	2019-10-08	10	38.4	0.61	0.2
	金沙購 17727	46.51	11.3	2019-08-23	10	32.3	0.07	2.9
	金沙沽 16223	37.68	6.1	2019-08-23	10	40.7	0.23	0.5
	新濠購 28245	23.88	5.4	2019-10-28	10	56.1	0.07	0.2
	澳博購 25145	10.38	5.7	2019-12-23	10	37.2	0.06	36.2
	永利購 27569	22.03	8.5	2019-07-24	10	50.5	0.05	0.0
	美高購 27573	18.18	5.3	2019-10-14	10	56.2	0.07	0.1
石油石化股	中油購 16596	5.51	不適用	2019-07-24	1	26.2	0.01	0.9
	中油沽 26655	4.37	18.1	2019-06-21	1	26.1	0.08	0.0
	海油購 24982	14.3	10.3	2019-09-30	10	24.9	0.05	9.8
	海油沽 13355	13.26	4.7	2019-09-23	10	41.1	0.13	0.1

	牛熊證 編號	回收價	行使價	有效槓桿 (倍)	換股比率	到期日	收回價 距離(%)	輪證價格 (港元)	街貨量 百分比(%)
國指	國指牛 67256	9,688	9,588	11.3	12,000	2020-11-27	10.33%	0.08	0.5
其他	騰訊牛 58422	365	362	27.7	500	2019-10-22	2.41%	0.03	16.4
	騰訊牛 68502	360	357.5	20.1	100	2019-07-19	3.74%	0.19	3.1
	騰訊牛 68517	353	350	13.9	500	2019-11-18	5.61%	0.05	8.6
	騰訊熊 63269	390	393	新上市	500	2019-11-20	4.28%	新上市	0.0
	騰訊熊 59232	408	410.5	10.2	100	2019-07-08	9.09%	0.37	3.1
	騰訊熊 58411	410	413	9.6	500	2019-07-22	9.63%	0.08	1.8
	匯豐牛 69000	61.8	60.8	10.6	100	2019-07-18	7.35%	0.06	0.1
	建行牛 66554	5.48	5.38	8.3	10	2019-08-12	13.02%	0.08	4.6
	港交牛 59199	243	241	31	100	2019-11-18	2.02%	0.08	1.1
	港交牛 64215	238	236	18.2	100	2019-09-09	4.03%	0.14	0.6
	港交熊 59203	288	290	6.1	100	2019-07-29	16.13%	0.41	2.1
	平安牛 68110	78.6	78	8.4	100	2019-10-21	11.54%	0.11	0.3
	平安熊 57266	104	104.6	5.3	100	2019-12-09	17.05%	0.17	1.0
	中壽牛 65944	18	17.6	11.7	10	2019-09-23	5.96%	0.16	0.1
	中壽熊 68117	24.4	25	3.2	10	2019-10-21	27.48%	0.60	0.0
	南中牛 62624	12.8	12.7	9.1	10	2019-09-23	9.22%	0.16	0.8
南中熊 68102	16.3	16.4	5.9	10	2019-11-18	15.6%	0.24	0.1	
A中牛 67554	12.9	12.8	9.7	10	2019-11-04	7.99%	0.14	0.0	
中油牛 59991	4.3	4.15	10.6	10	2019-07-22	5.49%	0.04	2.1	
金沙牛 59697	37	36.2	10.5	100	2020-03-16	7.27%	0.04	0.1	

本產品並無抵押品。如發行人無力償債或違約,投資者可能無法收回部份或全部應收款項。

資訊由財經智珠網提供 [免責聲明]

本資料由 UBS AG (「瑞銀」) 刊發, 只適用於合資格的香港投資者, 其並不構成買賣建議、邀請、要約或游說。結構性產品之價格可急升或急跌, 投資者可能會蒙受全盤損失。過往表現並不反映將來表現。牛熊證備強制贖回機制而可能被提早終止, 屆時 (i) N 類牛熊證投資者將不獲發任何金額; 而(ii) R 類牛熊證之剩餘價值可能為零。投資前應

瞭解有關風險，並諮詢專業顧問。投資者應查閱基礎上市文件及有關補充上市文件內關於結構性產品的所有詳情。UBS Securities Hong Kong Limited (「瑞銀證券香港」)為瑞銀發行的結構性產品之流通量提供者。其可能為該等產品唯一之市場參與者，瑞銀證券香港、瑞銀及其聯屬公司均不對結構性產品之流通量作出任何聲明或保證。本資料的任何內容均不可在未經瑞銀事先發出書面許可的情況下重新印刷、發佈或派發。© UBS 2019。版權所有。

本資訊由瑞銀證券亞洲有限公司發出以供閣下資訊。如欲需更多資料，請致電 2971-6668 或電郵 OL-hkwarrants@ubs.com 或親臨我們的辦事處，地址為香港中環金融街 8 號國際金融中心二期 52 樓