



瑞銀認股證及牛熊證焦點

2019年4月15日



認股證焦點

牛熊證焦點

26410 騰訊認購

實際槓桿: 20.92倍
 行使價: 440.9
 到期日: 2019-05-27

16388 騰訊認沽

實際槓桿: 9.92倍
 行使價: 337.8
 到期日: 2019-07-30

11181 港交認購

實際槓桿: 10.63倍
 行使價: 325.2
 到期日: 2019-09-03

60907 恒指牛證

實際槓桿: 新上市
 收回價: 29,900
 到期日: 2021-05-28

60910 恒指牛證

實際槓桿: 新上市
 收回價: 30,077
 到期日: 2021-05-28

12514 平安認購

實際槓桿: 11.38倍
 行使價: 98.88
 到期日: 2019-08-19

28140 鐵塔認購

實際槓桿: 4.42倍
 行使價: 2.36
 到期日: 2019-11-11

28909 聯想認購

實際槓桿: 7.2倍
 行使價: 8
 到期日: 2019-09-05

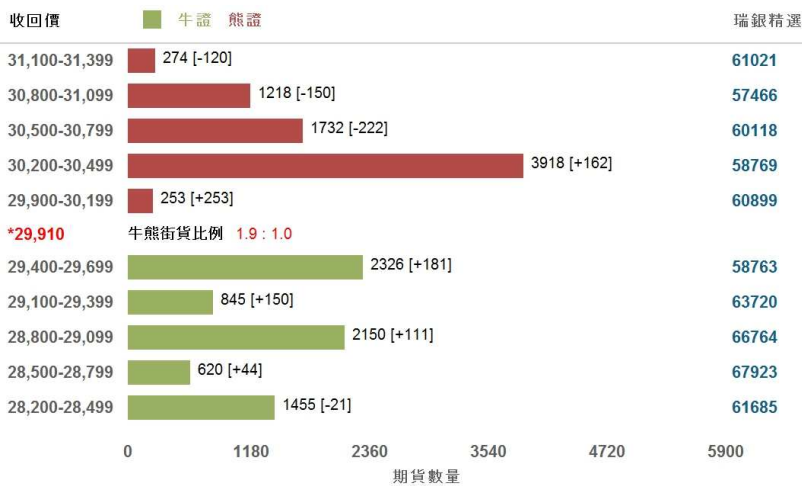
67478 恒指熊證

實際槓桿: 33.23倍
 收回價: 30,500
 到期日: 2019-06-27

60743 恒指熊證

實際槓桿: 38.84倍
 收回價: 30,400
 到期日: 2019-05-30

恒指牛熊證街貨分佈圖



大市上日數據

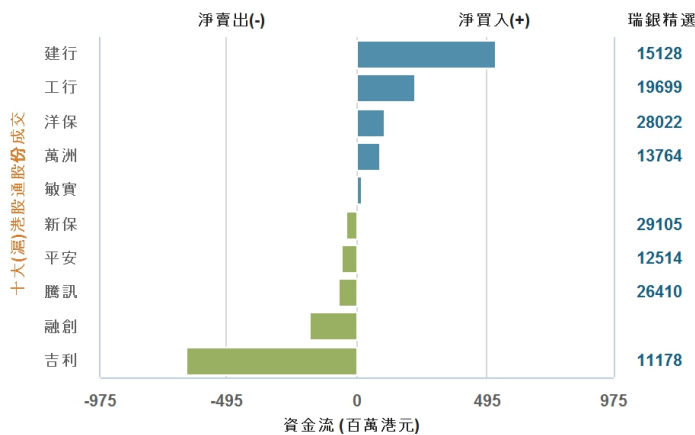
騰訊控股

街貨比例 牛: 88% 熊: 12%
 重貨區域 牛: 364-365.8 熊: 404-405.8

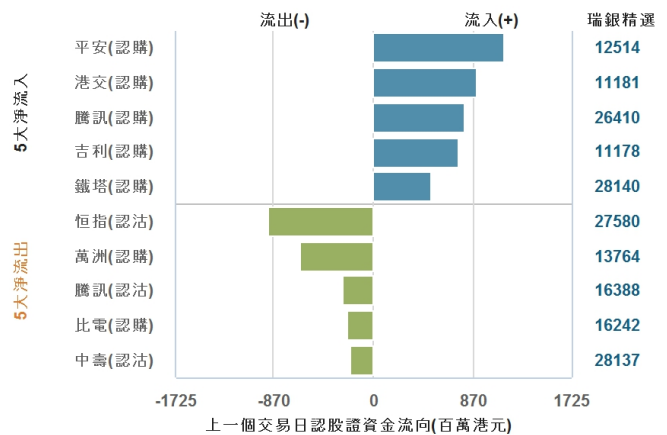
	收盤價	價格變化	百分比變化
恒生指數	29,909.80	+70.310	+0.24%
國企指數	11,659.80	+41.800	+0.36%

動力股	過去1天走勢	落後股	過去1天走勢
1060	+6.8%	0175	-4.1%
3319	+6.2%	1357	-4%
1066	+5.4%	0799	-3.6%
2020	+5.2%	2333	-3.5%
3311	+4.3%	0347	-3.4%

港股通十大成交



五大認股證資金流流入/流出



最後更新時間: 2019-04-12

本產品並無抵押品。如發行人無力償債或違約,投資者可能無法收回部份或全部應收款項。

資訊由財經智珠網提供 [免責聲明]

	認股證 編號	行使價	有效槓桿 (倍)	到期日	換股比率	引伸波幅 (%)	輪證價格 (港元)	街貨量 百分比(%)
指數相關	恒指購 28773	30,300	14.1	2019-09-27	7,000	14.2	0.14	3.6
	恒指沽 27580	29,000	15.3	2019-06-27	8,000	20.0	0.09	14.0
	國指購 28771	12,200	7.6	2020-03-30	4,000	19.3	0.18	0.2
	國指沽 16860	10,400	14.1	2019-06-27	4,000	27.5	0.03	0.3
金融股	建行購 15128	7.31	20	2019-07-26	1	15.7	0.10	10.3
	建行沽 25864	6.2	9	2019-08-12	1	30.1	0.18	0.0
	工行購 19699	6.29	18.3	2019-08-19	1	15.8	0.08	26.2
	工行沽 29463	5.67	7.1	2019-07-31	1	32.6	0.32	0.1
	中行購 28765	3.89	14.1	2019-09-23	1	16.1	0.10	0.5
	中行沽 29460	3.48	5.4	2019-08-28	1	39.0	0.24	0.0
	交銀購 25869	6.7	12.7	2019-07-24	1	21.3	0.22	0.0
	交銀沽 29725	6.08	5	2019-09-12	1	39.6	0.45	0.3
	招行購 28910	43.88	6.6	2019-10-28	10	32.1	0.25	0.0
內險股	平安購 12514	98.88	11.4	2019-08-19	10	23.4	0.28	13.9
	平安沽 12554	84.43	5.7	2020-01-24	50	27.2	0.10	5.0
	中壽購 28206	23.05	8.2	2019-09-23	10	29.2	0.09	15.4
	中壽沽 28137	20.83	8.1	2019-06-26	10	33.0	0.11	1.7
	新保購 29105	48.38	6.1	2019-09-09	10	41.3	0.28	0.2
	太保購 17039	25.93	6.1	2019-07-24	10	45.9	0.20	1.0
	眾安購 29742	36.88	5	2019-09-12	10	56.1	0.19	1.5
	人保購 28576	4.19	7.4	2019-10-25	1	36.3	0.10	3.4
科技股	騰訊購 26410	440.9	20.9	2019-05-27	10	27.7	0.26	7.2
	騰訊沽 16388	337.8	9.9	2019-07-30	100	31.9	0.07	0.4
	小米購 29107	12.52	5	2019-09-26	10	45.8	0.11	24.7
	小米沽 28458	11.06	4.5	2019-07-11	10	54.8	0.10	0.0
	美團購 14261	60.93	4.6	2019-09-24	100	52.9	0.05	23.2
	瑞聲購 17254	51.88	6.4	2019-07-02	10	43.1	0.47	38.6
	瑞聲沽 22674	43.88	4.3	2019-07-22	10	63.4	0.29	5.0
	舜光購 29919	112.1	3.7	2019-09-27	100	62.7	0.14	1.0
	舜光沽 29021	82.88	2.4	2019-12-23	100	62.2	0.10	2.4
	金蝶購 24581	10.18	6.3	2019-06-10	10	61.9	0.06	9.5
	金軟購 11186	21.68	3.8	2019-09-18	10	59.0	0.29	0.8
	金軟沽 15681	15.9	3	2019-10-28	10	63.3	0.14	0.0
聯想購 28909	8	7.2	2019-09-05	1	36.2	0.35	5.5	
聯想沽 14775	5.58	5.3	2019-09-27	1	45.0	0.23	1.1	
電訊股	中移購 16385	83.88	12.1	2019-10-09	10	19.8	0.19	0.0
	鐵塔購 28140	2.36	4.4	2019-11-11	1	48.2	0.21	6.3
	鐵塔沽 28141	1.78	4.5	2019-08-26	1	50.9	0.12	0.9
	國信購 24623	4.89	11.4	2019-07-24	1	31.4	0.08	0.0
	中聯購 24997	10.4	12.6	2019-06-27	1	27.2	0.28	7.7
	中興購 28456	28.88	3.8	2019-11-18	10	57.8	0.29	4.3
交易所買賣基金(ETF)	南中購 29254	15.88	8.4	2019-09-30	5	25.6	0.16	14.0
	南中沽 28575	14.08	3.3	2020-11-09	10	29.3	0.16	0.7
	A中購 28581	16.18	8.6	2019-09-09	1	27.9	0.70	0.0
	A中沽 29255	13.88	6.1	2019-10-14	5	31.8	0.15	0.1
	恒中購 15021	112.88	18.1	2019-05-06	10	17.1	0.55	0.0
	盈富購 11511	29.88	12.6	2019-07-29	10	17.8	0.14	0.7
	S金購 14274	968.88	15.6	2019-06-28	100	18.9	0.28	23.4
	夏三購 29458	56.88	9.9	2019-09-11	5	30.2	0.20	0.5
藍籌股	港交購 11181	325.2	10.6	2019-09-03	50	28.6	0.11	12.4
	港交沽 27004	248.88	8.2	2019-09-09	100	28.9	0.09	14.9
	匯豐購 26438	68.05	35.4	2019-05-28	10	11.8	0.07	5.1
	匯豐沽 27873	63.75	26.4	2019-05-24	10	18.9	0.06	2.5

本產品並無抵押品。如發行人無力償債或違約,投資者可能無法收回部份或全部應收款項。

資訊由財經智珠網提供 [免責聲明]

	認股證 編號	行使價	有效槓桿 (倍)	到期日	換股比率	引伸波幅 (%)	輪證價格 (港元)	街貨量 百分比(%)
藍籌股	友邦購 26812	82.85	13	2019-07-16	10	22.8	0.23	18.6
	友邦沽 27378	68.88	10.7	2019-08-19	10	27.2	0.13	4.3
	恒生購 15774	206.88	23.4	2019-05-31	10	19.1	0.26	1.9
	恒生活 22731	163.88	不適用	2019-07-22	10	26.6	0.10	4.1
	中銀購 29753	38.38	7.5	2020-02-10	10	22.7	0.19	0.7
汽車	長汽購 27390	6.88	6.5	2019-08-19	1	37.8	0.49	3.6
	比迪購 15499	58.85	5.8	2019-08-28	10	46.3	0.35	0.5
	比迪沽 21536	40.88	7	2019-07-18	10	47.9	0.10	1.2
	吉利購 29756	18.88	3.7	2019-12-16	10	52.6	0.22	1.2
	吉利沽 29754	14.08	3.8	2019-08-28	10	59.3	0.11	2.7
	廣汽購 28256	12.08	6.9	2019-08-27	1	45.9	0.34	0.9
濠賭股	銀河購 27568	65.05	7.9	2019-07-26	10	39.3	0.25	2.2
	銀河沽 16222	53.88	4.5	2019-10-08	10	40.0	0.43	0.5
	金沙購 27576	43.73	11.9	2019-06-21	10	27.5	0.15	1.6
	金沙沽 16223	37.68	6	2019-08-23	10	39.6	0.19	1.0
	新濠購 28245	23.88	4.3	2019-10-28	10	54.1	0.18	0.5
	澳博購 25145	10.38	4.4	2019-12-23	10	43.2	0.10	54.0
	永利購 27569	22.03	5.9	2019-07-24	10	46.6	0.18	0.7
	美高購 27573	18.18	4.1	2019-10-14	10	53.5	0.20	0.0
石油石化股	中油購 16596	5.51	12.4	2019-07-24	1	25.2	0.13	0.0
	中油沽 13976	4.99	62.5	2019-04-18	1	21.8	0.02	0.0
	海油購 24982	14.3	7.4	2019-09-30	10	24.2	0.12	1.9
	海油沽 13355	13.26	5.3	2019-09-23	10	38.5	0.08	0.5
	中化購 11131	7.01	17	2019-07-24	1	21.5	0.06	22.2
其他	領展購 28145	103.88	11.7	2019-08-26	10	25.3	0.20	2.5
	領展沽 15864	84.73	3.5	2020-08-24	50	29.9	0.18	0.0
	煤氣購 16073	17.38	10.7	2019-06-24	1	20.1	1.48	3.1
	電能購 16074	58.88	8.2	2019-09-30	10	28.1	0.25	1.9
	港鐵購 28989	51.88	13.2	2019-09-30	10	17.9	0.12	1.4
	長建購 21572	70.88	12.8	2019-09-23	10	21.4	0.12	0.5

	牛熊證 編號	回收價	行使價	有效槓桿 (倍)	換股比率	到期日	收回價 距離(%)	輪證價格 (港元)	街貨量 百分比(%)
其他	騰訊牛 60968	380	377.5	新上市	100	2019-07-18	3.5%	新上市	0.0
	騰訊牛 58418	375	372	19.2	500	2019-10-15	4.77%	0.04	2.4
	騰訊牛 68502	360	357.5	10.9	100	2019-07-19	8.58%	0.36	3.5
	騰訊熊 58411	410	413	16.4	500	2019-07-22	4.11%	0.05	1.0
	中移牛 67918	71.8	70.6	10.4	100	2019-05-06	6.75%	0.07	0.1
	匯豐牛 69000	61.8	60.8	10.3	100	2019-07-18	7.62%	0.07	0.1
	匯豐熊 68738	68.88	69.88	15.2	100	2019-04-24	2.96%	0.04	0.0
	港交牛 68521	268	265.5	23.1	500	2019-11-20	3.11%	0.02	3.2
	港交熊 59203	288	290	18.1	100	2019-07-29	4.12%	0.15	7.8
	平安牛 58425	86.4	85.8	14	100	2019-11-18	6.75%	0.07	0.1
	平安熊 68113	94.8	95.4	20.6	100	2019-11-04	2.32%	0.04	0.0
	南中牛 68522	14	13.85	9.8	50	2020-05-29	8.02%	0.03	0.0
	A中牛 68529	13.8	13.65	7.2	50	2020-05-29	8.97%	0.04	0.0

本產品並無抵押品。如發行人無力償債或違約,投資者可能無法收回部份或全部應收款項。

資訊由財經智珠網提供 [免責聲明]

本資料由 UBS AG (「瑞銀」) 刊發, 只適用於合資格的香港投資者, 其並不構成買賣建議、邀請、要約或游說。結構性產品之價格可急升或急跌, 投資者可能會蒙受全盤損失。過往表現並不反映將來表現。牛熊證備強制贖回機制而可能被提早終止, 屆時 (i) N 類牛熊證投資者將不獲發任何金額; 而(ii) R 類牛熊證之剩餘價值可能為零。投資前應瞭解有關風險, 並諮詢專業顧問。投資者應查閱基礎上市文件及有關補充上市文件內關於結構性產品的所有詳情。UBS Securities Hong Kong Limited (「瑞銀證券香港」) 為瑞銀發行的結構性產品之流通量提供者。其可能為該等產品唯一之市場參與者, 瑞銀證券香港、瑞銀及其聯屬公司均不對結構性產品之流通量作出任何聲明或保證。本資料的任何內容均不可在未經瑞銀事先發出書面許可的情況下重新印刷, 發佈或派發。© UBS 2019。版權所有。

本資訊由瑞銀證券亞洲有限公司發出以供閣下資訊。如欲需更多資料, 請致電 2971-6668 或電郵 OL-hkwarrants@ubs.com 或親臨我們的辦事處, 地址為香港中環金融街 8 號國際金融中心二期 52 樓