



瑞銀認股證及牛熊證焦點

2019年3月15日



認股證焦點

牛熊證焦點

28146 平安認購

實際槓桿: 11.87倍
行使價: 90.05
到期日: 2019-06-26

26165 平安認沽

實際槓桿: 16.03倍
行使價: 78.83
到期日: 2019-05-14

14261 美團認購

實際槓桿: 4.97倍
行使價: 60.93
到期日: 2019-09-24

58956 恒指牛證

實際槓桿: 77.98倍
收回價: 28,588
到期日: 2020-10-29

59537 恒指牛證

實際槓桿: 65.57倍
收回價: 28,500
到期日: 2020-10-29

25530 騰訊認購

實際槓桿: 10.94倍
行使價: 394.2
到期日: 2019-06-25

23231 騰訊認沽

實際槓桿: 10.77倍
行使價: 324.8
到期日: 2019-06-04

29254 南中認購

實際槓桿: 7.08倍
行使價: 15.88
到期日: 2019-09-30

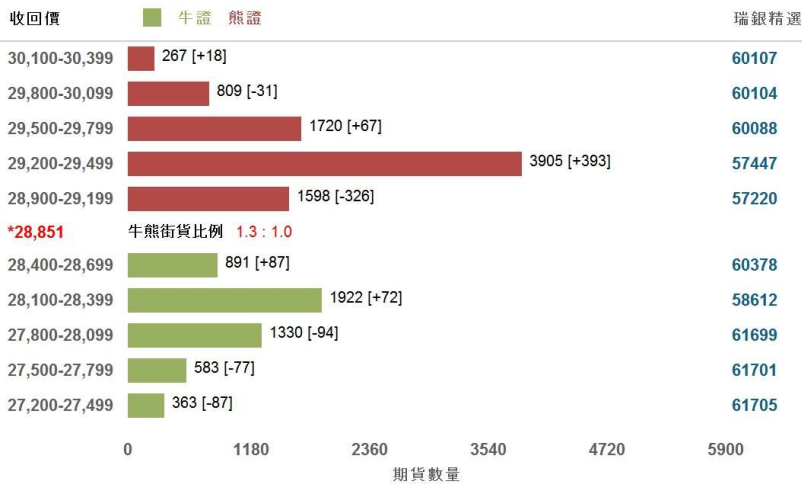
57446 恒指熊證

實際槓桿: 77.98倍
收回價: 29,050
到期日: 2019-06-27

57926 恒指熊證

實際槓桿: 65.57倍
收回價: 29,100
到期日: 2019-06-27

恒指牛熊證街貨分佈圖



大市上日數據

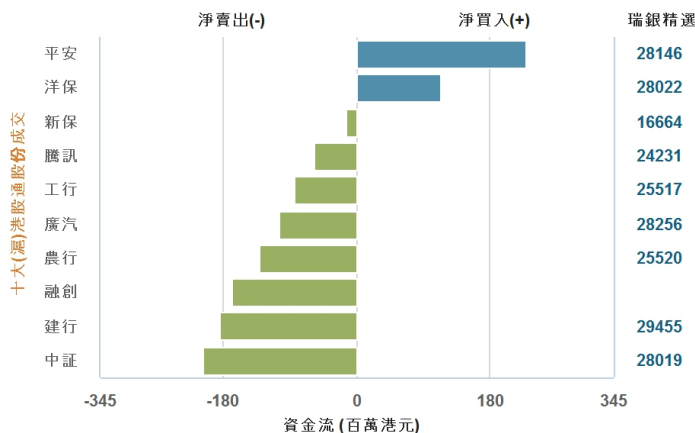
騰訊控股

街貨比例 牛: 82% 熊: 18%
重貨區域 牛: 340-341.8 熊: 372-373.8

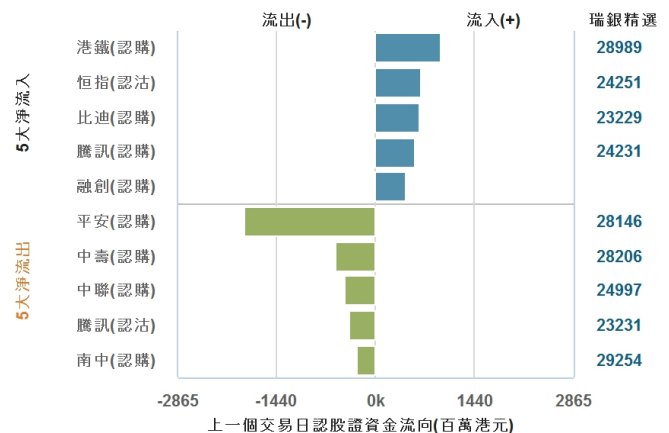
	收盤價	價格變化	百分比變化
恒生指數	28,851.40	+43.940	+0.15%
國企指數	11,447.30	+41.450	+0.36%

動力股	過去1天走勢	落後股	過去1天走勢
1910	+5.4%	1357	-8%
0670	+4.5%	0884	-7.3%
3969	+3.8%	1347	-6.3%
0384	+3.8%	3669	-6.3%
0753	+3.8%	1918	-5.7%

港股通十大成交



五大認股證資金流流入/流出



最後更新時間: 2019-03-14

本產品並無抵押品。如發行人無力償債或違約,投資者可能無法收回部份或全部應收款項。

資訊由財經智珠網提供 [免責聲明]

	認股證 編號	行使價	有效槓桿 (倍)	到期日	換股比率	引伸波幅 (%)	輪證價格 (港元)	街貨量 百分比(%)
指數相關	恒指購 28286	28,800	16.2	2019-05-30	8,000	17.1	0.12	14.2
	恒指沽 24251	27,000	13.3	2019-06-27	10,000	21.6	0.06	4.3
	國指購 28771	12,200	6.1	2020-03-30	4,000	24.2	0.22	0.0
	國指沽 16860	10,400	11.3	2019-06-27	4,000	26.4	0.06	0.3
金融股	建行購 29455	7.89	15.6	2019-07-24	1	20.5	0.08	0.0
	建行沽 25864	6.2	7.4	2019-08-12	1	31.5	0.23	0.0
	工行購 25517	6.88	9.3	2019-11-18	1	23.1	0.17	1.4
	工行沽 29463	5.67	5.8	2019-07-31	1	35.4	0.37	0.0
	中行購 28765	3.89	11.6	2019-09-23	1	18.6	0.11	0.3
	中行沽 29460	3.48	4.7	2019-08-28	1	38.9	0.29	0.0
	招行購 25865	36.43	7.6	2019-07-24	10	29.5	0.24	0.4
內險股	平安購 28146	90.05	11.9	2019-06-26	10	24.3	0.27	18.4
	平安沽 26165	78.83	16	2019-05-14	10	25.6	0.11	5.1
	中壽購 28206	23.05	7.1	2019-09-23	10	30.6	0.12	13.2
	中壽沽 28137	20.83	6.1	2019-06-26	10	36.9	0.15	0.1
	人保購 28576	4.19	5.8	2019-10-25	1	38.7	0.20	0.8
	太保購 17039	25.93	5.4	2019-07-24	10	49.2	0.18	4.0
	新保購 16664	36.88	6.4	2019-06-17	10	40.0	0.33	3.2
	眾安購 13195	33.88	不適用	2019-04-10	10	51.0	0.01	3.6
科技股	騰訊購 24231	380.2	9.6	2019-06-25	100	30.3	0.14	8.5
	騰訊購 26410	440.9	不適用	2019-05-27	10	33.6	0.24	5.7
	騰訊沽 23231	324.8	10.8	2019-06-04	100	30.9	0.08	7.4
	小米購 15848	14.7	8	2019-06-03	10	52.2	0.03	2.5
	小米沽 28458	11.06	3.1	2019-07-11	10	64.5	0.14	0.1
	美圖購 16661	3.4	3.1	2019-07-22	1	70.9	0.90	0.6
	美團沽 14854	46.88	2.8	2019-05-27	10	87.8	0.68	4.6
	美團購 14371	48.93	4.9	2019-06-17	100	56.3	0.05	0.8
	瑞聲購 17254	51.88	5.7	2019-07-02	10	53.4	0.30	27.2
	瑞聲沽 22674	43.88	2.7	2019-07-22	10	68.9	0.66	0.1
	舜光購 29919	112.1	3.1	2019-09-27	100	77.9	0.14	0.0
	舜光沽 29021	82.88	1.9	2019-12-23	100	63.8	0.15	2.0
	金蝶購 24581	10.18	4.5	2019-06-10	10	65.8	0.12	2.0
	金軟購 28573	17.82	4.9	2019-06-14	10	55.6	0.20	1.7
金軟沽 23230	13.18	3.5	2019-08-26	10	62.7	0.09	4.0	
聯想購 28909	8	5.7	2019-09-05	1	44.0	0.41	0.0	
電訊股	鐵塔購 26423	1.94	4.7	2019-09-23	1	43.3	0.20	27.8
	鐵塔沽 25298	1.62	4.4	2019-08-20	1	46.9	0.12	12.1
	國信購 24623	4.89	9.3	2019-07-24	1	31.5	0.13	0.1
	中聯購 24997	10.4	8.9	2019-06-27	1	30.9	0.48	2.0
	中興購 28456	28.88	3.6	2019-11-18	10	61.3	0.26	2.3
交易所買賣基金(ETF)	南中購 29254	15.88	7.1	2019-09-30	5	31.9	0.14	3.9
	南中沽 28575	14.08	2.6	2020-11-09	10	32.1	0.23	0.3
	A中購 27377	14.74	8.1	2019-08-26	1	27.5	0.74	1.3
	A中沽 29255	13.88	4.2	2019-10-14	5	35.2	0.28	0.0
	夏三購 29249	48.05	11.8	2019-06-10	10	29.1	0.11	2.7
	S金購 14274	968.88	10.7	2019-06-28	100	22.7	0.47	17.4
	恒中購 15021	112.88	13.2	2019-05-06	10	22.6	0.55	0.6
	恒中沽 15423	96.88	不適用	2019-05-14	10	29.7	0.04	0.0
藍籌股	港交購 27345	301.08	6.2	2019-12-20	100	29.1	0.18	2.8
	港交沽 27004	248.88	7.3	2019-09-09	100	27.9	0.11	11.9
	匯豐購 26438	68.05	22.8	2019-05-28	10	16.6	0.07	1.1
	匯豐沽 27873	63.75	13.3	2019-05-24	10	21.8	0.20	0.0
	友邦購 26812	82.85	9.5	2019-07-16	10	27.2	0.34	3.1

本產品並無抵押品。如發行人無力償債或違約,投資者可能無法收回部份或全部應收款項。

資訊由財經智珠網提供 [免責聲明]

	認股證 編號	行使價	有效槓桿 (倍)	到期日	換股比率	引伸波幅 (%)	輪證價格 (港元)	街貨量 百分比(%)
藍籌股	友邦沽 27378	68.88	7.4	2019-08-19	10	31.7	0.24	0.4
	恒生購 15774	206.88	16.5	2019-05-31	10	23.4	0.28	0.8
	中銀購 25872	33.38	9.1	2019-09-30	10	20.9	0.16	0.1
汽車	吉利購 29023	15.88	10.5	2019-04-29	10	50.2	0.03	15.2
	吉利沽 15023	12.66	4.3	2019-06-21	10	56.5	0.11	7.2
	比迪購 23229	50.88	5.5	2019-07-23	10	46.7	0.40	2.1
	比迪沽 21536	40.88	4.9	2019-07-18	10	49.0	0.24	1.2
	廣汽購 28256	12.08	5.6	2019-08-27	1	51.0	0.46	0.1
	長汽購 27390	6.88	6	2019-08-19	1	48.2	0.25	2.1
濠賭股	銀河購 16327	60.05	11.4	2019-05-27	10	37.3	0.09	23.6
	銀河沽 16328	48.88	6.5	2019-06-10	10	40.5	0.28	1.1
	金沙購 24934	40.93	8.7	2019-07-24	10	31.5	0.15	1.7
	金沙沽 24955	33.03	7.5	2019-06-10	10	41.1	0.12	0.2
	澳博購 25145	10.38	3.9	2019-12-23	10	49.1	0.10	22.5
	永利購 27569	22.03	5.3	2019-07-24	10	56.5	0.11	0.0
	新濠購 24999	18.9	5.8	2019-06-25	10	50.6	0.13	0.2
石油石化股	中油購 18266	5.39	11.9	2019-06-25	1	24.2	0.16	1.6
	中油沽 13976	4.99	15.4	2019-04-18	1	28.8	0.12	0.5
	昆能購 16040	10.68	8.5	2019-06-24	1	40.7	0.28	2.9
	中化購 27896	7.59	14.8	2019-06-10	1	27.2	0.07	0.0
	海油購 24982	14.3	7.8	2019-09-30	10	24.9	0.08	3.1
	海油沽 14170	12.48	4.8	2019-09-23	10	37.8	0.09	23.0
其他	領展購 24927	93.88	11.4	2019-07-30	10	23.2	0.26	1.4
	領展沽 24643	77.02	11.7	2019-07-05	10	26.6	0.13	0.8
	港鐵購 28989	51.88	8.6	2019-09-30	10	25.0	0.20	0.2

	牛熊證 編號	回收價	行使價	有效槓桿 (倍)	換股比率	到期日	收回價 距離(%)	輪證價格 (港元)	街貨量 百分比(%)
其他	騰訊牛 57945	348	345	24.7	500	2019-09-30	2.68%	0.03	1.3
	騰訊熊 66470	372	374.5	19.5	100	2019-06-12	4.03%	0.18	2.5
	平安牛 68110	78.6	78	10.9	100	2019-10-21	7.91%	0.08	0.1
	平安熊 68112	90.4	91	12.7	100	2019-10-21	5.92%	0.07	2.6
	匯豐牛 69000	61.8	60.8	14.7	100	2019-07-18	4.41%	0.04	1.2
	匯豐熊 68738	68.88	69.88	9.9	100	2019-04-24	6.54%	0.07	0.0
	港交牛 57946	268	265.5	30.3	500	2019-12-16	1.62%	0.02	5.6
	港交熊 59203	288	290	14.7	100	2019-07-29	5.73%	0.18	1.1
	南中牛 62624	12.8	12.7	9.8	10	2019-09-23	8.96%	0.14	3.7
	南中熊 63568	15.38	15.48	8.6	10	2019-10-14	9.39%	0.16	2.3
A中牛 67554	12.9	12.8	10.6	10	2019-11-04	7.73%	0.13	0.0	

本產品並無抵押品。如發行人無力償債或違約,投資者可能無法收回部份或全部應收款項。

資訊由財經智珠網提供 [免責聲明]

本資料由UBS AG(“瑞銀”)刊發,只適用於合資格的香港投資者,其並不構成買賣建議、邀請、要約或游說。結構性產品之價格可急升或急跌,投資者可能會蒙受全盤損失。過往表現並不反映將來表現。牛熊證備強制贖回機制而可能被提早終止,屆時(i)N類牛熊證投資者將不獲發任何金額;而(ii)R類牛熊證之剩餘價值可能為零。投資前應瞭解有關風險,並諮詢專業顧問。投資者應查閱基礎上市文件及有關補充上市文件內關於結構性產品的所有詳情。UBS Securities Hong Kong Limited(“瑞銀證券香港”)為瑞銀發行的結構性產品之流通量提供者。其可能為該等產品唯一之市場參與者,瑞銀證券香港、瑞銀及其聯屬公司均不對結構性產品之流通量作出任何聲明或保證。本資料的任何內容均不可在未經瑞銀事先發出書面許可的情況下重新印刷、發佈或派發。©UBS 2019。版權所有。

本資訊由瑞銀證券亞洲有限公司發出以供閣下資訊。如欲需更多資料,請致電 2971-6668 或電郵 OL-hkwarrants@ubs.com 或親臨我們的辦事處,地址為香港中環金融街8號國際金融中心二期52樓