



# 瑞銀認股證及牛熊證焦點

2019年2月11日



## 認股證焦點

## 牛熊證焦點

### 28286 恒指認購

實際槓桿: 15.89倍  
行使價: 28,800  
到期日: 2019-05-30

### 16329 恒指認沽

實際槓桿: 14.24倍  
行使價: 27,000  
到期日: 2019-04-29

### 18480 騰訊認購

實際槓桿: 9.12倍  
行使價: 370.2  
到期日: 2019-05-24

### 67444 恒指牛證

實際槓桿: 新上市  
收回價: 27,642  
到期日: 2020-12-30

### 66846 恒指牛證

實際槓桿: 60.75倍  
收回價: 27,533  
到期日: 2021-02-25

### 16194 騰訊認沽

實際槓桿: 13.33倍  
行使價: 318.68  
到期日: 2019-03-22

### 20858 小米認購

實際槓桿: 3.36倍  
行使價: 10.58  
到期日: 2019-10-14

### 18959 鐵塔認購

實際槓桿: 4.06倍  
行使價: 1.71  
到期日: 2019-09-23

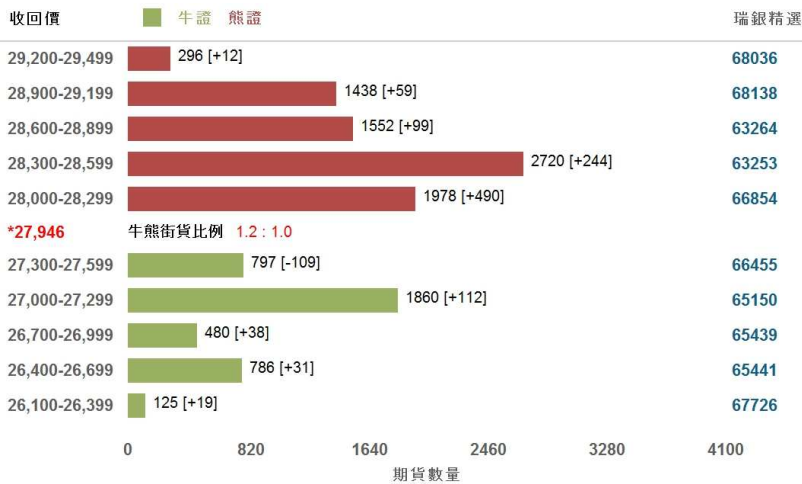
### 58916 恒指熊證

實際槓桿: 36.77倍  
收回價: 28,500  
到期日: 2019-05-30

### 64182 恒指熊證

實際槓桿: 47.37倍  
收回價: 28,400  
到期日: 2019-04-29

## 恒指牛熊證街貨分佈圖



## 大市上日數據

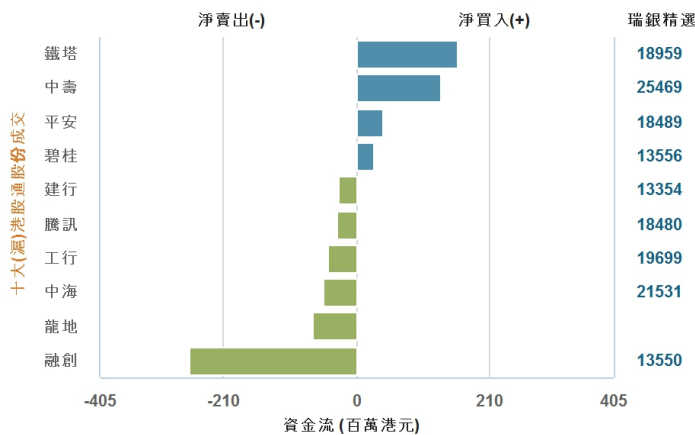
### 騰訊控股

街貨比例 牛: 69% 熊: 31%  
重貨區域 牛: 324-325.8 熊: 352-353.8

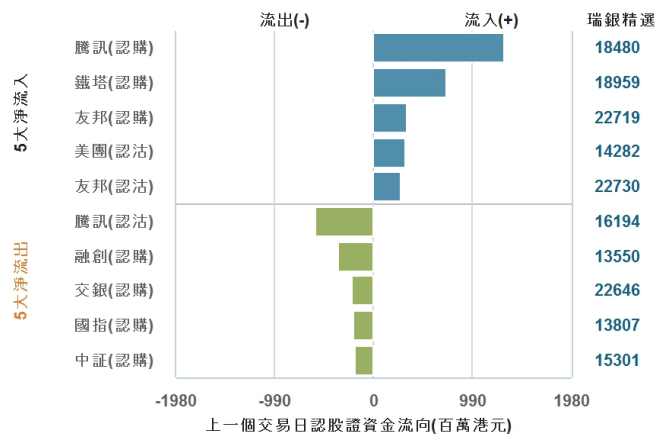
	收盤價	價格變化	百分比變化
恒生指數	27,946.30	-43.89	-0.16%
國企指數	10,956.60	-79.84	-0.72%

動力股	過去1天走勢	落後股	過去1天走勢
1357	+18.0%	3800	-4.5%
3690	+5.9%	0881	-3.9%
1208	+5.4%	1347	-3.8%
0552	+5.0%	0763	-3.4%
0119	+4.5%	2883	-3.4%

## 港股通十大成交



## 五大認股證資金流流入/流出



最後更新時間: 2019-02-08

本產品並無抵押品。如發行人無力償債或違約,投資者可能無法收回部份或全部應收款項。

資訊由財經智珠網提供 [免責聲明]

	認股證 編號	行使價	有效槓桿 (倍)	到期日	換股比率	引伸波幅 (%)	輪證價格 (港元)	街貨量 百分比(%)
指數相關	恒指購 28286	28,800	15.9	2019-05-30	8,000	16.7	0.09	8.6
	恒指沽 16329	27,000	14.2	2019-04-29	7,000	21.0	0.10	15.5
	國指購 13807	10,600	11.8	2019-03-28	5,200	25.6	0.12	0.1
	國指沽 13979	9,600	8.7	2019-06-27	4,000	30.1	0.07	5.0
科技股	騰訊購 18480	370.2	9.1	2019-05-24	100	31.9	0.14	12.3
	騰訊沽 16194	318.68	13.3	2019-03-22	100	35.4	0.06	3.3
	小米購 20858	10.58	3.4	2019-10-14	10	54.7	0.17	1.4
	小米沽 14260	9.38	4.7	2019-04-23	1	61.4	0.70	4.7
	鐵塔購 18959	1.71	4.1	2019-09-23	1	47.2	0.21	20.8
	鐵塔沽 25298	1.62	2	2019-08-20	1	69.0	0.32	0.0
	美圖購 16661	3.4	3.7	2019-07-22	1	64.0	0.41	0.0
	美團購 14371	48.93	3.1	2019-06-17	100	65.7	0.14	0.0
	美團沽 14282	50.88	5.2	2019-04-23	10	59.9	0.30	39.8
	金軟購 26848	16.88	9.8	2019-03-29	10	48.1	0.04	0.6
	金軟沽 23230	13.18	2.5	2019-08-26	10	63.8	0.18	0.1
	瑞聲購 17254	51.88	4.6	2019-07-02	10	53.0	0.51	1.3
	舜光購 29003	90.55	4.8	2019-04-29	100	71.4	0.07	0.3
	聯想購 28174	5.88	11.8	2019-03-11	1	38.6	0.25	2.2
藥業股	康哲購 11508	12.38	4.4	2019-07-29	10	69.0	0.04	0.2
	石藥購 16555	14.88	4	2019-08-29	10	55.0	0.15	0.6
	中藥購 14610	8.09	2.2	2020-02-21	10	83.5	0.18	0.3
	綠藥購 26644	8.08	4.9	2019-04-30	10	86.4	0.03	0.4
內險股	平安購 18247	77.55	11.1	2019-05-02	10	26.0	0.33	2.9
	平安沽 21604	62.95	不適用	2019-04-30	10	32.1	0.05	0.5
	中壽購 25469	20.85	12.8	2019-04-18	10	30.5	0.04	13.8
	中壽沽 23196	18.86	7.6	2019-05-24	10	30.4	0.11	5.0
	眾安購 14705	27.88	6.9	2019-04-30	10	45.2	0.18	9.3
	新保購 16664	36.88	7.4	2019-06-17	10	39.1	0.14	2.8
藍籌股	匯豐購 18249	70.05	16.3	2019-06-26	10	16.6	0.12	0.0
	匯豐沽 13954	59.95	16	2019-04-11	10	26.5	0.07	11.8
	恒生購 15775	176.88	6.1	2019-10-31	100	24.9	0.17	1.0
	恒生活 15107	159.9	16.6	2019-03-26	10	31.2	0.15	0.1
	中銀購 18492	30.93	8.2	2019-07-24	10	26.0	0.17	0.0
	港交購 27871	250.2	10.6	2019-06-25	100	22.5	0.10	4.5
	港交沽 27485	210.78	9.8	2019-06-25	100	27.7	0.05	31.5
	中移購 13743	88.88	20	2019-04-17	10	21.1	0.09	4.4
	友邦購 22719	72.93	8.9	2019-05-08	10	28.4	0.47	0.2
	友邦沽 12916	61.08	不適用	2019-04-08	10	32.7	0.03	12.7
汽車	吉利購 13841	13.38	6.5	2019-04-18	10	50.4	0.10	14.8
	吉利沽 15023	12.66	2.7	2019-06-21	10	66.7	0.18	2.7
	比迪購 17695	54.93	6.6	2019-05-27	10	48.7	0.23	0.0
	廣汽購 24637	7.88	2.1	2020-04-27	10	67.4	0.28	0.0
	長汽購 19747	5.68	4.3	2019-08-09	1	49.6	0.65	0.3
內銀股	交銀購 22646	7.38	9.4	2019-07-29	1	26.6	0.21	0.1
	建行購 13354	7.31	21.5	2019-03-26	1	22.4	0.08	0.5
	建行沽 14613	5.8	不適用	2019-04-29	1	30.3	0.05	4.8
	工行購 19699	6.29	9.2	2019-08-19	1	22.7	0.26	0.6
	工行沽 14617	5.17	14.8	2019-03-26	1	35.8	0.05	0.2
	中行購 11167	3.58	18.9	2019-03-18	1	20.5	0.10	0.3
	中行沽 14619	3.12	12.7	2019-04-23	1	31.5	0.04	0.0
	農行購 25520	4.01	8.7	2019-07-26	1	28.2	0.14	0.0
濠賭股	銀河購 28972	53.08	8.6	2019-03-18	10	44.8	0.36	1.7
	銀河沽 15736	43.93	7.3	2019-04-25	10	50.9	0.12	2.9

本產品並無抵押品。如發行人無力償債或違約,投資者可能無法收回部份或全部應收款項。

資訊由財經智珠網提供 [免責聲明]

	認股證 編號	行使價	有效槓桿 (倍)	到期日	換股比率	引伸波幅 (%)	輪證價格 (港元)	街貨量 百分比(%)
濠賭股	金沙購 28999	36.88	9.8	2019-03-18	10	35.7	0.26	5.2
	金沙沽 29002	30.88	不適用	2019-03-18	10	43.8	0.01	4.5
	永利購 13947	19.3	5.8	2019-04-23	10	51.4	0.19	0.3
石油石化股	海油購 24981	13	6.3	2019-09-23	10	27.9	0.11	4.1
	海油沽 14170	12.48	3.5	2019-09-23	10	41.3	0.14	0.4
	中油購 17131	5.89	12.3	2019-04-30	1	34.4	0.07	1.7
	中油沽 13976	4.99	7.9	2019-04-18	1	33.5	0.30	0.5
	中化購 14497	6.88	9.2	2019-04-30	1	34.5	0.30	0.2
	交易所買賣基金(ETF)	盈富購 11511	29.88	8.4	2019-07-29	10	26.3	0.14
	盈富沽 15422	25.05	6.6	2019-10-23	10	26.4	0.11	0.4
	恒中購 15021	112.88	11.5	2019-05-06	10	24.7	0.45	0.2
	恒中沽 15423	96.88	12.5	2019-05-14	10	28.0	0.14	0.0
	南中購 12928	13.3	6.5	2019-11-21	10	25.5	0.09	0.2
	A中購 20898	12.88	7.8	2019-07-16	1	27.2	0.82	0.0
	S金購 14274	968.88	7.2	2019-06-28	100	30.0	0.74	4.5
	夏三購 16716	39.35	13.4	2019-04-24	10	24.2	0.12	3.0
防守性股份	領展購 24604	89.94	8.5	2019-07-02	10	26.9	0.47	0.1
	領展沽 24643	77.02	7.7	2019-07-05	10	31.3	0.27	0.6
	港鐵購 17475	43.03	9.3	2019-06-03	10	24.2	0.27	0.0
	中移購 13743	88.88	20	2019-04-17	10	21.1	0.09	4.4
	長建購 21572	70.88	7.4	2019-09-23	10	28.5	0.30	0.0

	牛熊證 編號	回收價	行使價	有效槓桿 (倍)	換股比率	到期日	收回價 距離(%)	輪證價格 (港元)	街貨量 百分比(%)
其他	騰訊牛 61681	326	323.5	14.6	100	2019-04-30	5.67%	0.24	2.3
	騰訊熊 66010	359.8	362.3	19.2	100	2019-04-24	4.11%	0.18	3.4
	舜光牛 69426	52	48	2.3	100	2019-04-15	35.72%	0.35	0.0
	舜光熊 63397	86	90	7.6	100	2019-08-12	6.3%	0.11	1.0
	瑞聲牛 57513	38.8	35.8	3.4	100	2019-04-15	19.83%	0.14	0.3
	瑞聲熊 57668	59.8	63.8	2.9	100	2019-04-15	23.55%	0.17	2.9
	港交牛 64218	228	226	15.1	100	2019-09-23	5.32%	0.16	0.1
	港交熊 63040	258.88	260.88	11.2	100	2019-03-11	7.51%	0.21	0.0
	海油牛 63354	11.6	11.4	8.8	10	2019-10-21	9.94%	0.15	2.2
	海油熊 59546	13.8	14	10.6	10	2019-03-18	7.14%	0.12	1.2
	平安牛 66087	67	66.4	7.3	100	2019-07-29	12.3%	0.10	0.1
	平安熊 58203	78.8	79.5	20.1	100	2019-03-11	3.14%	0.04	0.0
	友邦牛 68915	56.88	56.28	4	100	2019-03-18	23.19%	0.18	0.0
	南中牛 66625	11.02	10.92	6.6	10	2019-09-16	13.23%	0.19	0.0
	南中熊 65908	13.38	13.48	15.1	10	2019-03-25	5.35%	0.08	0.9
	匯豐牛 69636	59.98	58.98	11.4	100	2019-06-19	8.91%	0.06	5.0
	匯豐熊 68738	68.88	69.88	10.8	100	2019-04-24	4.6%	0.06	0.9
	中移牛 67918	71.8	70.6	6.3	100	2019-05-06	12.81%	0.13	0.0
	中油熊 57434	6.18	6.33	3.5	10	2019-04-08	24.6%	0.14	0.0
銀河牛 64220	47.4	46.6	6.2	100	2019-09-16	12.38%	0.09	0.0	

本產品並無抵押品。如發行人無力償債或違約,投資者可能無法收回部份或全部應收款項。

資訊由財經智珠網提供 [免責聲明]

本資料由 UBS AG (「瑞銀」) 刊發, 只適用於合資格的香港投資者, 其並不構成買賣建議、邀請、要約或游說。結構性產品之價格可急升或急跌, 投資者可能會蒙受全盤損失。過往表現並不反映將來表現。牛熊證備強制贖回機制而可能被提早終止, 屆時 (i) N 類牛熊證投資者將不獲發任何金額; 而(ii) R 類牛熊證之剩餘價值可能為零。投資前應瞭解有關風險, 並諮詢專業顧問。投資者應查閱基礎上文件及有關補充上市文件內關於結構性產品的所有詳情。UBS Securities Hong Kong Limited (「瑞銀證券香港」) 為瑞銀發行的結構性產品之流通量提供者。其可能為該等產品唯一之市場參與者, 瑞銀證券香港、瑞銀及其聯屬公司均不對結構性產品之流通量作出任何聲明或保證。本資料的任何內容均不可在未經瑞銀事先發出書面許可的情況下重新印刷、發佈或派發。© UBS 2019。版權所有。

本資訊由瑞銀證券亞洲有限公司發出以供閣下資訊。如欲需更多資料, 請致電 2971-6668 或電郵 OL-hkwarrants@ubs.com 或親臨我們的辦事處, 地址為香港中環金融街 8 號國際金融中心二期 52 樓