



瑞銀認股證及牛熊證焦點

2019年1月11日



認股證焦點

牛熊證焦點

15858 恒指認購

實際槓桿: 12.92倍
行使價: 27,500
到期日: 2019-04-29

13217 恒指認沽

實際槓桿: 12.89倍
行使價: 24,800
到期日: 2019-03-28

16190 騰訊認購

實際槓桿: 10.74倍
行使價: 352.2
到期日: 2019-03-19

63344 恒指牛證

實際槓桿: 新上市
收回價: 25,626
到期日: 2021-01-28

60727 恒指牛證

實際槓桿: 29.47倍
收回價: 25,550
到期日: 2020-12-30

13161 騰訊認沽

實際槓桿: 9.4倍
行使價: 289.69
到期日: 2019-03-22

13842 吉利認購

實際槓桿: 3.83倍
行使價: 12.38
到期日: 2019-06-28

27681 平安認購

實際槓桿: 9.62倍
行使價: 68.93
到期日: 2019-03-22

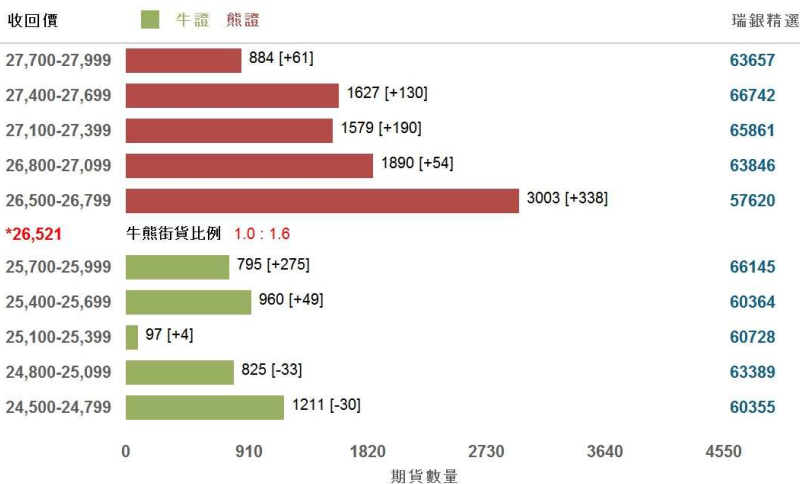
57624 恒指熊證

實際槓桿: 40.18倍
收回價: 27,000
到期日: 2019-03-28

67779 恒指熊證

實際槓桿: 29.14倍
收回價: 27,200
到期日: 2019-03-28

恒指牛熊證街貨分佈圖



大市上日數據

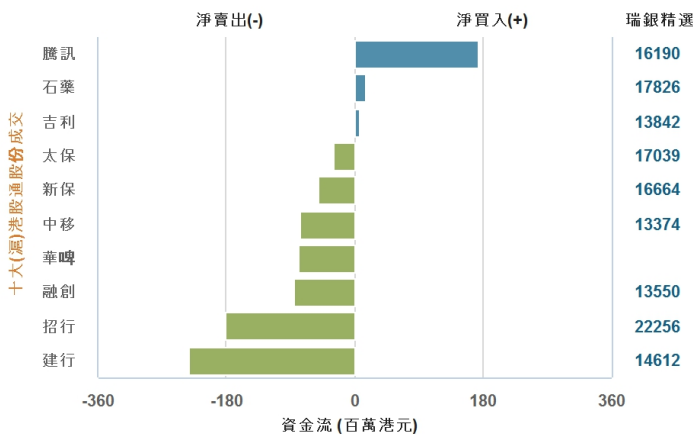
騰訊控股

街貨比例 牛: 54% 熊: 46%
重貨區域 牛: 280-299.8 熊: 340-359.8

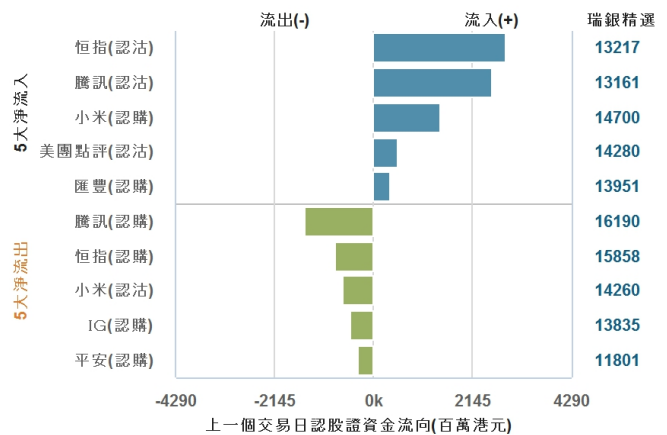
	收盤價	價格變化	百分比變化
恒生指數	26,521.40	+59.110	+0.22%
國企指數	10,394.60	+36.380	+0.35%

動力股	過去1天走勢	落後股	過去1天走勢
1888	+13.0%	6169	-8.4%
1177	+11.6%	0347	-3.6%
0968	+9.0%	1810	-3.6%
1093	+7.6%	0323	-3.1%
2238	+7.1%	0200	-2.6%

港股通十大成交



五大認股證資金流流入/流出



最後更新時間: 2019-01-10

本產品並無抵押品。如發行人無力償債或違約,投資者可能無法收回部份或全部應收款項。

資訊由財經智珠網提供 [免責聲明]

	認股證 編號	行使價	有效槓桿 (倍)	到期日	換股比率	引伸波幅 (%)	輪證價格 (港元)	街貨量 百分比(%)
指數相關	恒指購 15858	27,500	12.9	2019-04-29	7,000	20.9	0.12	6.1
	恒指沽 13217	24,800	12.9	2019-03-28	6,200	25.8	0.09	22.4
	國指購 13807	10,600	11.2	2019-03-28	5,200	27.2	0.08	1.8
	國指沽 13979	9,600	5.9	2019-06-27	4,000	33.8	0.14	3.6
科技股	騰訊購 16190	352.2	10.7	2019-03-19	100	34.3	0.11	0.2
	騰訊沽 13161	289.69	9.4	2019-03-22	100	39.2	0.07	6.7
	美團點評購 14371	48.93	3.9	2019-06-17	100	61.7	0.06	0.0
	美團點評沽 14280	42.88	2.9	2019-06-28	10	57.4	0.58	7.6
	美團購 17029	2.48	2.3	2019-08-29	1	81.3	0.78	0.0
	美團沽 15855	3.38	1.5	2019-05-31	1	83.8	1.02	3.9
	瑞聲購 17254	51.88	3.6	2019-07-02	10	68.3	0.56	0.7
	舜光購 29003	90.55	5	2019-04-29	100	71.0	0.04	0.3
	金軟購 26874	13.38	4.7	2019-04-30	10	56.9	0.15	7.4
	小米購 14700	12.9	7.5	2019-04-11	10	53.1	0.03	6.1
	小米沽 14260	9.38	3.3	2019-04-23	1	66.3	1.08	0.7
藍籌股	匯豐購 13951	66.93	14.2	2019-04-25	10	19.3	0.18	0.4
	匯豐沽 13954	59.95	10.5	2019-04-11	10	28.8	0.17	12.9
	港交購 27483	240.1	11.9	2019-03-26	100	26.4	0.09	2.1
	港交沽 27485	210.78	7.1	2019-06-25	100	30.7	0.09	20.9
	恒生購 15775	176.88	5.3	2019-10-31	100	29.4	0.17	2.7
	恒生活 15107	159.9	10.4	2019-03-26	10	32.4	0.44	1.3
	中移購 27481	80.43	16.2	2019-02-21	10	24.3	0.23	0.0
	友邦購 15424	67.55	7.9	2019-04-25	10	32.4	0.43	0.0
友邦沽 28293	58.83	10.9	2019-03-26	10	34.3	0.11	0.8	
內險股	平安購 27681	68.93	9.6	2019-03-22	10	30.6	0.39	4.7
	平安沽 15522	65.5	10.1	2019-04-01	10	29.6	0.22	0.5
	中壽購 12347	18.9	5.8	2019-11-22	10	28.4	0.13	0.3
	中壽沽 11505	15.88	4.1	2019-12-16	10	32.0	0.13	0.3
	人保購 15150	3.68	6.2	2019-06-28	1	41.9	0.16	0.0
	太保購 17039	25.93	4.6	2019-07-24	10	57.4	0.13	2.5
	新保購 16664	36.88	7.4	2019-06-17	10	42.0	0.07	13.2
汽車	吉利購 13842	12.38	3.8	2019-06-28	10	62.4	0.14	5.3
	吉利沽 27254	13.88	2	2019-05-08	10	64.8	0.36	2.4
	廣汽購 24637	7.88	2	2020-04-27	10	72.3	0.29	0.0
	長汽購 26538	5.38	10.3	2019-02-14	1	52.2	0.15	0.7
	比迪購 17695	54.93	5.1	2019-05-27	10	54.1	0.35	0.7
醫藥相關股	石藥購 17826	13	3.3	2019-09-26	10	56.4	0.20	0.0
	中藥購 14610	8.09	2.2	2020-02-21	10	86.5	0.14	1.2
	康哲購 11508	12.38	4.1	2019-07-29	10	71.2	0.04	0.2
	綠藥購 26644	8.08	4.4	2019-04-30	10	83.6	0.03	0.5
	復醫購 28176	35.88	6.8	2019-03-11	10	84.7	0.04	0.1
內銀股	建行購 14612	7.01	13.3	2019-03-26	1	27.0	0.16	1.2
	建行沽 14613	5.8	9.7	2019-04-29	1	30.6	0.14	1.4
	工行購 14614	5.89	14	2019-02-26	1	29.5	0.16	0.0
	工行沽 14617	5.17	10.6	2019-03-26	1	32.9	0.13	0.0
	中行購 11167	3.58	12.8	2019-03-18	1	27.7	0.10	0.1
	中行沽 14619	3.12	10	2019-04-23	1	29.0	0.09	0.0
	農行購 11168	3.68	10.9	2019-03-18	1	33.1	0.12	0.0
	信行購 27285	5.68	12.6	2019-02-25	1	45.6	0.06	0.0
民生購 13229	5.99	16.5	2019-02-25	1	30.5	0.08	0.0	
濠賭股	銀河購 28972	53.08	8.1	2019-03-18	10	44.8	0.24	1.6
	銀河沽 15736	43.93	4.9	2019-04-25	10	51.5	0.28	1.0
	金沙購 28999	36.88	10.1	2019-03-18	10	33.8	0.15	3.4

本產品並無抵押品。如發行人無力償債或違約,投資者可能無法收回部份或全部應收款項。

資訊由財經智珠網提供 [免責聲明]

	認股證 編號	行使價	有效槓桿 (倍)	到期日	換股比率	引伸波幅 (%)	輪證價格 (港元)	街貨量 百分比(%)
濠賭股	金沙沽 29002	30.88	7.3	2019-03-18	10	49.3	0.11	1.3
	新濠購 11162	17.08	4.9	2019-04-29	10	56.2	0.17	1.1
	永利購 13947	19.3	6.1	2019-04-23	10	50.1	0.11	0.6
	美高購 11842	14.08	3.5	2019-06-28	10	65.8	0.21	0.0
	澳博購 13547	7.99	2.2	2021-01-11	10	55.8	0.19	0.6
石油石化股	中油購 17131	5.89	8.8	2019-04-30	1	37.5	0.15	0.3
	中油沽 28287	5.34	7.2	2019-02-22	1	38.2	0.46	0.3
	海油購 24981	13	5	2019-09-23	10	33.9	0.14	0.7
	海油沽 28290	11.13	12.9	2019-02-25	1	39.6	0.14	10.1
	中化購 14497	6.88	8.6	2019-04-30	1	36.3	0.22	0.6
交易所買賣基金(ETF)	南中購 12928	13.3	6.2	2019-11-21	10	28.3	0.07	0.1
	A中購 15304	13.4	19.5	2019-02-11	1	36.2	0.07	0.0
	夏三購 16716	39.35	10.5	2019-04-24	10	29.2	0.12	0.0
	S金購 14274	968.88	6.5	2019-06-28	100	31.0	0.78	4.8
	恒中購 15021	112.88	10.6	2019-05-06	10	26.8	0.34	0.2
防守性股份	領展購 16240	81.88	7.2	2019-06-05	10	31.6	0.53	0.2
	領展沽 16853	73.88	5.9	2019-07-22	10	30.7	0.44	10.8
	港鐵購 17475	43.03	8.2	2019-06-03	10	27.7	0.24	0.0
	港鐵沽 26649	36.88	不適用	2019-02-18	10	30.1	0.02	4.9
	煤氣購 16073	17.38	10.4	2019-06-24	1	21.4	0.65	0.8
	電能購 16074	58.88	5.8	2019-09-30	10	31.3	0.41	0.1

	牛熊證 編號	回收價	行使價	有效槓桿 (倍)	換股比率	到期日	收回價 距離(%)	輪證價格 (港元)	街貨量 百分比(%)
其他	匯豐牛 69000	61.8	60.8	16.6	100	2019-07-18	4.63%	0.04	4.3
	匯豐熊 68738	68.88	69.88	9.8	100	2019-04-24	6.3%	0.07	0.0
	銀河牛 60749	46.2	45.4	9.9	100	2019-09-23	6.57%	0.05	0.1
	銀河熊 65061	55.88	56.68	6	100	2019-02-18	13%	0.08	0.7
	港交牛 62184	214.9	212.9	10.7	100	2019-06-03	8.16%	0.22	2.6
	港交熊 61877	243.88	245.88	17.2	100	2019-02-18	4.22%	0.14	0.0
	騰訊牛 60756	313	310.5	17.3	100	2019-04-24	4.86%	0.19	7.7
	騰訊熊 61861	334.88	337.68	28.1	100	2019-02-11	1.79%	0.12	6.3
	中油熊 66390	6.48	6.63	3	10	2019-03-20	28.83%	0.17	0.0
	海油熊 66548	14.8	15	5.4	10	2019-04-15	15.44%	0.24	0.1
	平安牛 68944	64.88	64.28	12.3	100	2019-02-11	6.11%	0.06	5.1
	平安熊 59995	76	76.6	8.4	100	2019-05-15	9.99%	0.08	0.3
	A中牛 57152	10.88	10.78	11.4	10	2019-03-11	7.33%	0.10	0.0
南中熊 68991	13.88	13.98	5.1	10	2019-03-11	17.63%	0.23	0.0	

本產品並無抵押品。如發行人無力償債或違約,投資者可能無法收回部份或全部應收款項。

資訊由財經智珠網提供 [免責聲明]

本資料由 UBS AG (「瑞銀」) 刊發, 只適用於合資格的香港投資者, 其並不構成買賣建議、邀請、要約或游說。結構性產品之價格可急升或急跌, 投資者可能會蒙受全盤損失。過往表現並不反映將來表現。牛熊證備強制贖回機制而可能被提早終止, 屆時 (i) N 類牛熊證投資者將不獲發任何金額; 而(ii) R 類牛熊證之剩餘價值可能為零。投資前應瞭解有關風險, 並諮詢專業顧問。投資者應查閱基礎上市文件及有關補充上市文件內關於結構性產品的所有詳情。UBS Securities Hong Kong Limited (「瑞銀證券香港」) 為瑞銀發行的結構性產品之流通量提供者。其可能為該等產品唯一之市場參與者, 瑞銀證券香港、瑞銀及其聯屬公司均不對結構性產品之流通量作出任何聲明或保證。本資料的任何內容均不可在未經瑞銀事先發出書面許可的情況下重新印刷, 發佈或派發。© UBS 2019。版權所有。

本資訊由瑞銀證券亞洲有限公司發出以供閣下資訊。如欲需更多資料, 請致電 2971-6668 或電郵 OL-hkwarrants@ubs.com 或親臨我們的辦事處, 地址為香港中環金融街 8 號國際金融中心二期 52 樓