



瑞銀認股證及牛熊證焦點

2018年12月6日



認股證焦點

牛熊證焦點

15300 恒指認購

實際槓桿: 11.28倍
行使價: 28,500
到期日: 2019-04-29

27926 恒指認沽

實際槓桿: 9.33倍
行使價: 25,400
到期日: 2019-04-29

13154 騰訊認購

實際槓桿: 10.27倍
行使價: 340.19
到期日: 2019-02-15

60892 恒指牛證

實際槓桿: 36.24倍
收回價: 26,200
到期日: 2020-10-29

60899 恒指牛證

實際槓桿: 31.93倍
收回價: 26,050
到期日: 2020-11-27

15251 騰訊認沽

實際槓桿: 7.17倍
行使價: 269.49
到期日: 2019-04-10

12515 平安認購

實際槓桿: 11.21倍
行使價: 83.38
到期日: 2019-03-25

27922 匯豐認購

實際槓桿: 17.74倍
行使價: 70.05
到期日: 2019-02-01

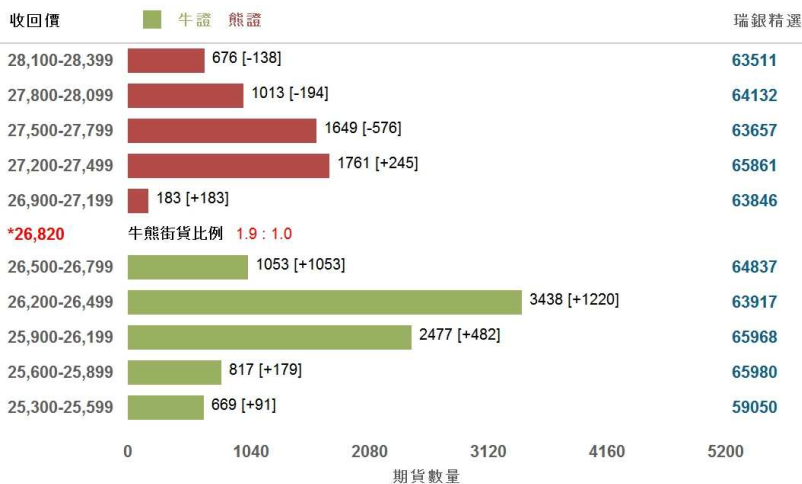
57990 恒指牛證

實際槓桿: 29.47倍
收回價: 25,988
到期日: 2019-12-30

64810 恒指熊證

實際槓桿: 新上市
收回價: 26,800
到期日: 2019-04-29

恒指牛熊證街貨分佈圖



大市上日數據

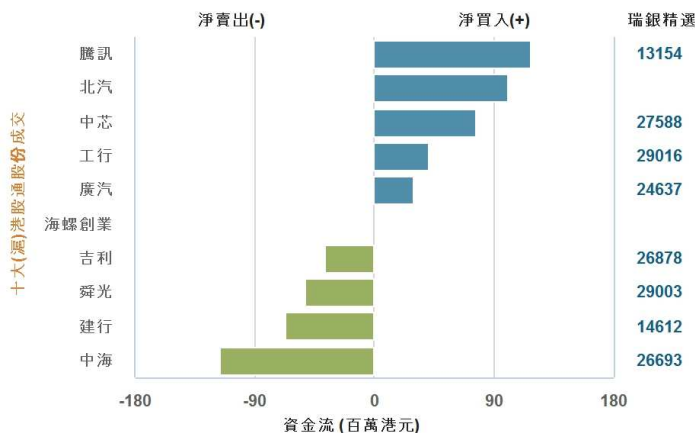
騰訊控股

街貨比例 牛: 65% 熊: 35%
重貨區域 牛: 280-299.8 熊: 340-359.8

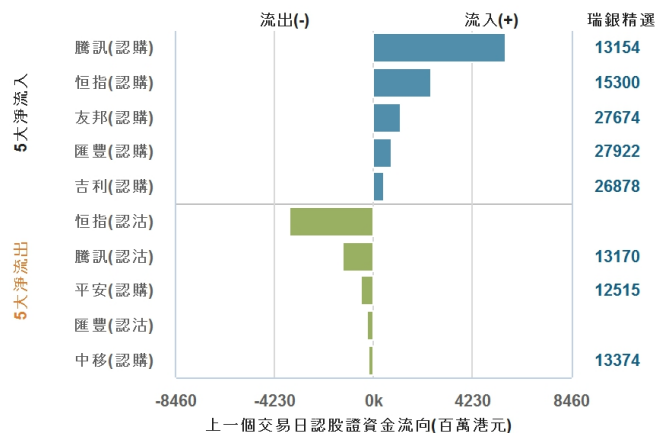
	收盤價	價格變化	百分比變化
恒生指數	26,819.70	-440.76	-1.62%
國企指數	10,757.00	-150.59	-1.38%

動力股	過去1天走勢	落後股	過去1天走勢
0658	+4.9%	1958	-11.3%
1638	+2.8%	2382	-7.3%
1112	+2.6%	0494	-5.5%
0836	+2.2%	2238	-5.3%
0151	+2.1%	1114	-5.2%

港股通十大成交



五大認股證資金流流入/流出



最後更新時間: 2018-12-05

本產品並無抵押品。如發行人無力償債或違約,投資者可能無法收回部份或全部應收款項。

資訊由財經智珠網提供 [免責聲明]

	認股證 編號	行使價	有效槓桿 (倍)	到期日	換股比率	引伸波幅 (%)	輪證價格 (港元)	街貨量 百分比(%)
指數相關	恒指購 15300	28,500	11.3	2019-04-29	8,000	22.1	0.11	2.5
	恒指沽 27926	25,400	9.3	2019-04-29	7,000	23.6	0.13	1.5
	國指購 26055	11,000	14.1	2019-01-30	4,000	25.7	0.08	0.4
科技股	騰訊購 13154	340.19	10.3	2019-02-15	100	33.8	0.12	19.6
	騰訊沽 15251	269.49	7.2	2019-04-10	100	38.6	0.08	23.6
	瑞聲購 13981	73.38	2.6	2019-12-23	100	71.0	0.10	1.5
	舜光購 29003	90.55	3.8	2019-04-29	100	72.4	0.08	0.5
	美團點評購 14270	62.33	5.7	2019-03-12	10	56.8	0.37	11.4
	美團點評沽 14854	46.88	3	2019-05-27	10	60.9	0.51	6.3
	小米購 15851	15.32	4	2019-06-21	10	52.5	0.18	0.6
	小米沽 13186	13.97	4.1	2019-02-21	10	61.4	0.14	2.2
	金軟購 26874	13.38	4	2019-04-30	10	56.3	0.20	8.8
	美圖購 27477	4.68	4.6	2019-03-08	1	86.7	0.19	18.7
	美圖沽 15855	3.38	1.8	2019-05-31	1	77.6	0.78	4.1
	藍籌股	匯豐購 27922	70.05	17.7	2019-02-01	10	23.4	0.11
匯豐沽 13954		59.95	9.7	2019-04-11	10	27.4	0.16	12.4
恒生購 15741		188.8	3.6	2020-04-27	100	35.1	0.28	0.0
恒生活 13193		186.88	6.7	2019-04-10	10	28.1	1.40	7.2
港交購 27871		250.2	7.7	2019-06-25	100	26.3	0.13	2.5
港交沽 14611		190.78	6.8	2019-07-24	100	31.1	0.06	7.3
友邦購 27674		68.93	11.4	2019-02-14	10	31.3	0.20	0.1
友邦沽 13182		52.83	11	2019-03-11	10	34.1	0.06	5.9
平安購 12900		80.43	10.6	2019-02-25	10	29.1	0.31	0.4
平安沽 27575		67.95	不適用	2019-01-24	10	28.7	0.04	7.2
內險股	中壽購 12347	18.9	5.5	2019-11-22	10	28.8	0.14	0.7
	中壽沽 11505	15.88	3.9	2019-12-16	10	31.5	0.14	0.2
	中險購 15856	8.68	4.7	2019-05-03	1	50.5	0.86	0.9
	太保購 26190	29.88	6.9	2019-02-28	10	52.4	0.12	0.1
	新保購 13370	40.88	6.5	2019-04-15	10	44.4	0.17	0.2
	眾安購 14705	27.88	3.3	2019-04-30	10	55.3	0.77	0.1
	吉利購 29023	15.88	4.2	2019-04-29	10	56.6	0.18	2.6
	吉利沽 27254	13.88	3.1	2019-05-08	10	59.5	0.17	7.2
	比迪購 11128	62.93	6.1	2019-02-21	100	56.4	0.04	9.6
	華晨購 25985	11.38	4.1	2019-06-28	10	69.1	0.04	2.4
汽車	廣汽購 24637	7.88	2	2020-04-27	10	73.1	0.27	0.0
	長汽購 26538	5.38	6.4	2019-02-14	1	53.9	0.35	0.9
	建行購 14612	7.01	10	2019-03-26	1	26.9	0.28	0.5
	建行沽 14613	5.8	8.6	2019-04-29	1	30.0	0.15	0.1
	工行購 14614	5.89	9.7	2019-02-26	1	31.4	0.26	0.0
	工行沽 14617	5.17	9	2019-03-26	1	30.6	0.16	0.2
	中行購 11167	3.58	8	2019-03-18	1	34.1	0.19	0.0
內銀股	中行沽 14619	3.12	8.8	2019-04-23	1	28.0	0.10	0.0
濠賭股	銀河購 26049	65.05	12.1	2019-01-28	10	46.3	0.05	0.6
	銀河沽 11163	38.88	6.3	2019-03-18	10	52.8	0.10	6.8
	金沙購 28999	36.88	6.5	2019-03-18	10	39.1	0.31	2.2
	金沙沽 29002	30.88	5.9	2019-03-18	10	49.5	0.13	0.1
	新濠購 11162	17.08	3.9	2019-04-29	10	63.5	0.21	1.4
	澳博購 27738	10.82	8.2	2019-02-21	1	59.5	0.11	1.6
	永利購 13947	19.3	4.4	2019-04-23	10	51.8	0.25	3.7
	美高購 11842	14.08	2.9	2019-06-28	10	68.3	0.33	0.0
石油石化股	海油購 13833	13.58	5.8	2019-04-18	10	40.2	0.12	19.7
	海油沽 28290	11.13	9	2019-02-25	1	40.9	0.23	0.3

本產品並無抵押品。如發行人無力償債或違約,投資者可能無法收回部份或全部應收款項。

資訊由財經智珠網提供 [免責聲明]

	認股證 編號	行使價	有效槓桿 (倍)	到期日	換股比率	引伸波幅 (%)	輪證價格 (港元)	街貨量 百分比(%)
石油石化股	中油購 28288	5.88	9	2019-03-11	1	33.1	0.25	10.9
	中油沽 28287	5.34	8.7	2019-02-22	1	32.7	0.24	0.0
	中化購 14497	6.88	6.1	2019-04-30	1	36.6	0.56	0.0
交易所買賣基金(ETF)	南中購 28424	13.3	16.8	2019-01-24	1	26.1	0.24	1.0
	A中購 22274	14	22.7	2019-01-07	1	31.5	0.06	6.4
	夏三購 28441	40.93	15.7	2019-01-24	10	30.1	0.06	0.0
	S金購 24336	999	23.8	2019-01-16	100	24.5	0.06	7.8
	盈富購 11511	29.88	6.1	2019-07-29	10	32.3	0.18	0.5
	盈富沽 27594	26.88	8.5	2019-05-27	10	20.7	0.14	7.5
防守性股份	港鐵購 26647	43.88	12.9	2019-02-18	10	28.3	0.10	0.0
	港鐵沽 21489	38.38	27.3	2018-12-28	10	26.6	0.03	3.0
	領展購 13373	78.93	16.4	2019-01-24	10	23.8	0.19	0.2
	領展沽 27596	68.88	15.2	2019-03-01	10	24.4	0.08	37.9
煤炭及礦業股	江銅購 14507	9.08	2.1	2020-07-20	10	61.7	0.32	0.0
	神華購 26891	19.1	10.9	2019-01-24	10	41.1	0.05	5.9
	兗煤購 14505	9.27	2.4	2019-09-23	10	85.0	0.15	0.2
	中煤購 27415	3.54	9.5	2019-01-28	1	46.1	0.11	0.0
	中鋁購 24638	3.68	9.9	2019-01-21	1	58.7	0.04	0.0
	洛鋁購 11912	3.69	7.7	2019-02-08	1	51.3	0.14	1.3

	牛熊證 編號	回收價	行使價	有效槓桿 (倍)	換股比率	到期日	收回價 距離(%)	輪證價格 (港元)	街貨量 百分比(%)
恒指	恒指牛 60892	26,200	26,100	36.2	10,000	2020-10-29	2.31%	0.07	3.5
	恒指牛 60899	26,050	25,950	31.9	10,000	2020-11-27	2.87%	0.08	0.9
	恒指牛 57990	25,988	25,888	29.5	10,000	2019-12-30	3.1%	0.09	9.1
	恒指牛 62517	25,888	25,788	25.4	12,000	2020-12-30	3.47%	0.09	0.0
	恒指熊 64784	26,683	26,783	新上市	10,000	2019-03-28	0.51%	新上市	0.0
	恒指熊 64810	26,800	26,900	新上市	10,000	2019-04-29	0.07%	新上市	0.0
	恒指熊 63846	27,088	27,188	62.1	12,000	2019-05-30	1%	0.04	0.0
其他	騰訊牛 63927	307.2	304.7	18.4	100	2019-06-04	4.3%	0.17	0.0
	騰訊牛 63921	314.4	311.9	32.1	100	2019-06-03	2.06%	0.10	0.0
	騰訊熊 61861	334.88	337.68	18.1	100	2019-02-11	4.32%	0.18	0.4
	港交牛 67862	208.9	206.9	7.7	100	2019-03-18	11.41%	0.30	5.5
	港交熊 61877	243.88	245.88	21.4	100	2019-02-18	3.43%	0.11	0.0
	建行牛 65646	5.88	5.78	6.2	10	2019-01-28	12.37%	0.11	0.0
	平安牛 59560	70.38	69.78	9.2	100	2019-01-07	9.19%	0.08	0.8
	平安熊 68977	84.88	85.48	8.9	100	2019-02-25	9.52%	0.09	0.0
	友邦牛 68915	56.88	56.28	6.7	100	2019-03-18	12.22%	0.10	1.8
	海油牛 57270	11.68	11.48	6.4	10	2019-04-09	12.31%	0.21	0.0
	匯豐牛 68999	63.4	62.4	12.3	100	2019-06-25	4.37%	0.05	5.2
	銀河牛 57535	44.2	43.4	5.8	100	2019-08-30	14.84%	0.09	3.9
吉利牛 57825	14.1	13.5	8.1	10	2019-04-29	6.5%	0.19	0.6	

本產品並無抵押品。如發行人無力償債或違約,投資者可能無法收回部份或全部應收款項。

資訊由財經智珠網提供 [免責聲明]

本資料由 UBS AG (「瑞銀」) 刊發, 只適用於合資格的香港投資者, 其並不構成買賣建議、邀請、要約或游說。結構性產品之價格可急升或急跌, 投資者可能會蒙受全盤損失。過往表現並不反映將來表現。牛熊證備強制贖回機制而可能被提早終止, 屆時 (i) N 類牛熊證投資者將不獲發任何金額; 而(ii) R 類牛熊證之剩餘價值可能為零。投資前應瞭解有關風險, 並諮詢專業顧問。投資者應查閱基礎上市文件及有關補充上市文件內關於結構性產品的所有詳情。UBS Securities Hong Kong Limited (「瑞銀證券香港」) 為瑞銀發行的結構性產品之流通量提供者。其可能為該等產品唯一之市場參與者, 瑞銀證券香港、瑞銀及其聯屬公司均不對結構性產品之流通量作出任何聲明或保證。本資料的任何內容均不可在未經瑞銀事先發出書面許可的情況下重新印刷、發佈或派發。© UBS 2018。版權所有。

本資訊由瑞銀證券亞洲有限公司發出以供閣下資訊。如欲需更多資料, 請致電 2971-6668 或電郵 OL-hkwarrants@ubs.com 或親臨我們的辦事處, 地址為香港中環金融街 8 號國際金融中心二期 52 樓