



# 瑞銀認股證及牛熊證焦點

2018年11月8日



## 認股證焦點

## 牛熊證焦點

### 28286 恒指認購

實際槓桿: 10.83倍  
行使價: 28,800  
到期日: 2019-05-30

### 13962 恒指認沽

實際槓桿: 8.14倍  
行使價: 24,200  
到期日: 2019-04-29

### 13150 騰訊認購

實際槓桿: 8.05倍  
行使價: 319  
到期日: 2019-02-18

### 59919 恒指牛證

實際槓桿: 新上市  
收回價: 25,439  
到期日: 2020-11-27

### 65914 恒指熊證

實際槓桿: 22.94倍  
收回價: 27,000  
到期日: 2019-01-30

### 14971 騰訊認沽

實際槓桿: 6.03倍  
行使價: 252.18  
到期日: 2019-04-11

### 12226 平安認購

實際槓桿: 9倍  
行使價: 84.89  
到期日: 2019-03-04

### 27575 平安認沽

實際槓桿: 11.98倍  
行使價: 67.95  
到期日: 2019-01-24

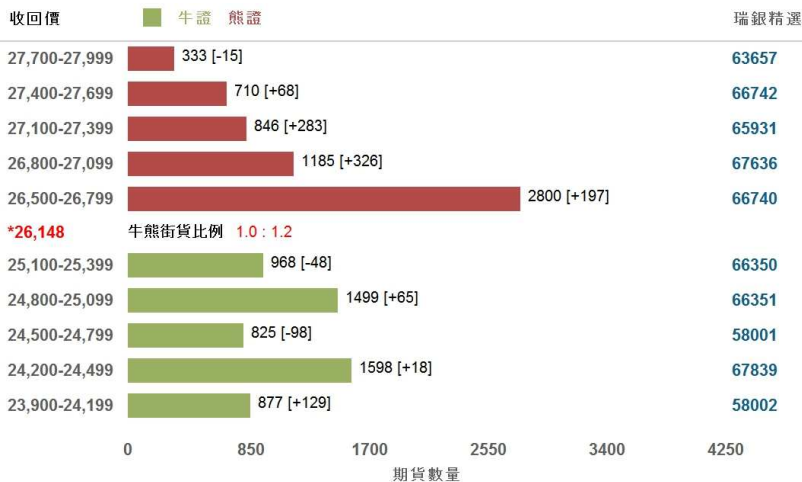
### 65388 恒指熊證

實際槓桿: 20.75倍  
收回價: 27,100  
到期日: 2019-01-30

### 66741 恒指熊證

實際槓桿: 25.94倍  
收回價: 26,900  
到期日: 2019-02-27

## 恒指牛熊證街貨分佈圖



## 大市上日數據

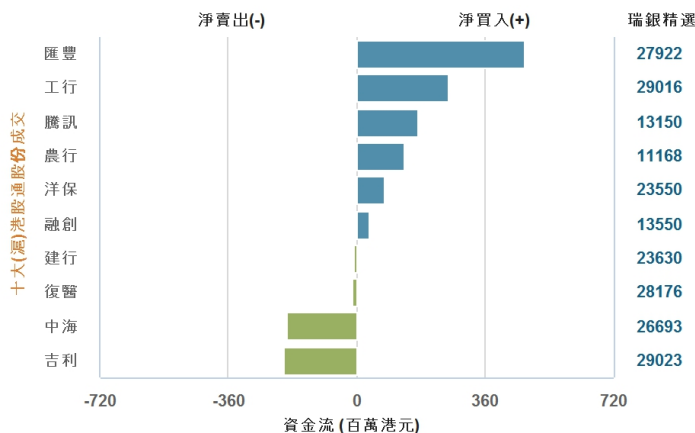
### 騰訊控股

街貨比例 牛: 36% 熊: 64%  
重貨區域 牛: 270-279.8 熊: 300-309.8

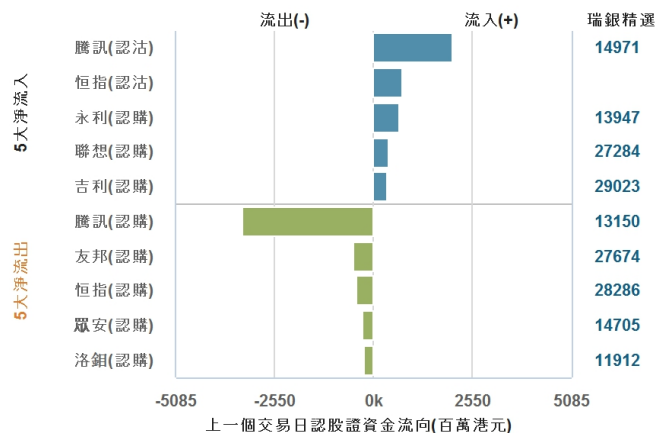
	收盤價	價格變化	百分比變化
恒生指數	26,147.70	+26.730	+0.10%
國企指數	10,641.50	+8.840	+0.08%

動力股	過去1天走勢	落後股	過去1天走勢
3993	+10.5%	0175	-4.9%
1337	+9.8%	0881	-4.4%
0494	+5.7%	2333	-3.9%
2331	+4.3%	1066	-3.7%
1317	+4.3%	1357	-3.7%

## 港股通十大成交



## 五大認股證資金流流入/流出



最後更新時間: 2018-11-07

本產品並無抵押品。如發行人無力償債或違約,投資者可能無法收回部份或全部應收款項。

資訊由財經智珠網提供 [免責聲明]

	認股證 編號	行使價	有效槓桿 (倍)	到期日	換股比率	引伸波幅 (%)	輪證價格 (港元)	街貨量 百分比(%)	
指數相關	恒指購 28286	28,800	10.8	2019-05-30	8,000	20.8	0.09	12.7	
	恒指沽 13964	23,000	6.7	2019-06-27	7,000	28.1	0.14	4.3	
	國指購 26055	11,000	11.5	2019-01-30	4,000	26.3	0.10	1.1	
科技股	騰訊購 13154	340.19	9	2019-02-15	100	38.2	0.09	0.2	
	騰訊購 13150	319	8.1	2019-02-18	100	37.2	0.14	14.5	
	騰訊沽 13975	243.88	5.8	2019-05-31	100	35.7	0.10	38.7	
	騰訊沽 13708	238.08	6.9	2019-04-17	10	36.8	0.70	3.8	
	瑞聲購 13981	73.38	2.3	2019-12-23	100	75.0	0.15	1.7	
	舜光購 29003	90.55	3.5	2019-04-29	100	71.8	0.10	0.3	
	美團點評購 14264	72.55	2.6	2019-08-27	100	73.8	0.13	0.0	
	美團點評沽 14282	50.88	3.3	2019-04-23	10	60.4	0.46	17.4	
	小米購 25885	14.9	7.4	2019-01-09	10	54.2	0.06	1.1	
	小米沽 27266	12.68	2.1	2019-05-20	10	69.4	0.23	4.2	
	藍籌股	匯豐購 27922	70.05	16.5	2019-02-01	10	20.7	0.12	4.8
		匯豐沽 13954	59.95	7.9	2019-04-11	10	28.6	0.23	18.1
恒生購 23029		201.08	8.6	2019-06-24	100	23.8	0.07	10.0	
恒生沽 13193		186.88	5.4	2019-04-10	10	31.1	1.67	14.1	
港交購 27483		240.1	8.9	2019-03-26	100	28.2	0.10	0.0	
港交沽 14611		190.78	6	2019-07-24	100	30.0	0.08	2.8	
友邦購 27674		68.93	10.2	2019-02-14	10	30.7	0.21	0.9	
友邦沽 13182		52.83	8.8	2019-03-11	10	34.2	0.11	2.8	
內險股	平安購 12900	80.43	8.1	2019-02-25	10	31.8	0.47	0.0	
	平安購 12226	84.89	9	2019-03-04	10	31.2	0.32	0.1	
	平安沽 27575	67.95	12	2019-01-24	10	32.3	0.10	24.8	
	中壽購 29769	17.52	6.9	2019-05-24	10	29.8	0.10	12.4	
	中壽沽 11505	15.88	3.4	2019-12-16	10	31.6	0.19	0.3	
	中險購 23389	9.38	10.2	2019-01-10	1	44.9	0.17	1.2	
	太保購 26190	29.88	5.2	2019-02-28	10	53.5	0.24	0.0	
	新保購 13370	40.88	4.9	2019-04-15	10	47.5	0.39	0.0	
汽車	眾安購 14705	27.88	3.5	2019-04-30	10	55.8	0.54	0.3	
	吉利購 29023	15.88	3.7	2019-04-29	10	58.9	0.23	1.3	
	吉利沽 27254	13.88	2.8	2019-05-08	10	59.6	0.17	36.2	
	比亞購 11128	62.93	6.2	2019-02-21	100	54.8	0.02	5.8	
	華晨購 25985	11.38	3.7	2019-06-28	10	68.8	0.06	1.5	
	廣汽購 24637	7.88	2	2020-04-27	10	67.6	0.29	0.0	
內銀股	長汽購 26538	5.38	5.7	2019-02-14	1	56.1	0.32	0.8	
	建行購 23630	7	14.6	2019-01-14	1	26.6	0.13	5.2	
	建行沽 14613	5.8	7.7	2019-04-29	1	28.8	0.20	0.1	
	工行購 29016	5.59	12.6	2019-01-02	1	28.5	0.19	1.2	
	工行沽 14617	5.17	7.1	2019-03-26	1	30.4	0.27	0.0	
	中行購 11167	3.58	7.3	2019-03-18	1	33.6	0.22	0.0	
	中行沽 14619	3.12	7.5	2019-04-23	1	28.7	0.13	0.0	
濠賭股	銀河購 14703	46.23	5	2019-04-10	10	43.2	0.51	0.1	
	銀河沽 11163	38.88	4.8	2019-03-18	10	50.2	0.23	1.7	
	金沙購 28999	36.88	7.2	2019-03-18	10	36.9	0.18	2.5	
	金沙沽 29002	30.88	4.8	2019-03-18	10	45.5	0.23	0.3	
	新濠購 11162	17.08	4.2	2019-04-29	10	60.1	0.13	13.9	
	澳博購 13547	7.99	2.2	2021-01-11	10	54.9	0.19	0.6	
	永利購 13947	19.3	3.7	2019-04-23	10	58.8	0.28	0.0	
	美高購 11842	14.08	2.9	2019-06-28	10	70.2	0.24	0.5	
石油石化股	中油購 12505	6.69	10.5	2019-01-29	1	34.9	0.16	0.6	
	中油沽 28287	5.34	7.6	2019-02-22	1	36.3	0.20	0.4	
	海油購 24982	14.3	5.1	2019-09-30	10	29.8	0.14	3.3	

本產品並無抵押品。如發行人無力償債或違約,投資者可能無法收回部份或全部應收款項。

資訊由財經智珠網提供 [免責聲明]

	認股證 編號	行使價	有效槓桿 (倍)	到期日	換股比率	引伸波幅 (%)	輪證價格 (港元)	街貨量 百分比(%)
石油石化股	海油沽 14441	12.88	2.9	2019-10-14	10	41.9	0.17	2.4
	中化購 14497	6.88	5.7	2019-04-30	1	35.6	0.62	0.2
交易所買賣基金(ETF)	南中購 28435	14.3	18.7	2019-01-03	1	27.3	0.10	1.8
	A中購 22274	14	18.1	2019-01-07	1	27.0	0.10	7.5
	夏三購 28441	40.93	12.5	2019-01-24	10	29.9	0.08	0.4
	S金購 24336	999	15.7	2019-01-16	100	26.2	0.14	21.0
	盈富購 11511	29.88	6.1	2019-07-29	10	31.7	0.16	0.2
	盈富沽 27594	26.88	7.2	2019-05-27	10	20.5	0.19	6.9
防守性股份	港鐵購 26647	43.88	10.4	2019-02-18	10	32.6	0.10	0.1
	港鐵沽 21489	38.38	11.4	2018-12-28	10	28.7	0.16	3.9
	領展購 13373	78.93	15.2	2019-01-24	10	25.0	0.12	0.0
	領展沽 27596	68.88	9.1	2019-03-01	10	27.1	0.27	19.6
煤炭及礦業股	江銅購 14507	9.08	2.1	2020-07-20	10	60.9	0.29	0.0
	神華購 26891	19.1	6.8	2019-01-24	10	43.1	0.15	2.9
	兗煤購 14505	9.27	2.3	2019-09-23	10	83.6	0.18	0.0
	中煤購 27415	3.54	5.9	2019-01-28	1	49.0	0.33	0.0
	中鋁購 24638	3.68	6.3	2019-01-21	1	63.0	0.14	0.0
	紫金購 23207	3.38	7.9	2019-01-09	1	51.9	0.12	2.8
	洛鈾購 11912	3.69	5.3	2019-02-08	1	57.2	0.31	0.3

	牛熊證 編號	回收價	行使價	有效槓桿 (倍)	換股比率	到期日	收回價 距離(%)	輪證價格 (港元)	街貨量 百分比(%)
恒指	恒指牛 59919	25,439	25,339	新上市	10,000	2020-11-27	2.71%	新上市	0.0
	恒指熊 65914	27,000	27,100	22.9	10,000	2019-01-30	3.26%	0.11	2.5
	恒指熊 65388	27,100	27,200	20.8	12,000	2019-01-30	3.64%	0.10	1.3
	恒指熊 66741	26,900	27,000	25.9	12,000	2019-02-27	2.88%	0.08	0.1
其他	騰訊牛 59940	278.9	276.4	新上市	100	2019-02-11	4.94%	新上市	0.0
	騰訊牛 59941	271.9	269.4	新上市	100	2019-02-27	7.33%	新上市	0.0
	匯豐牛 69636	59.98	58.98	9.4	100	2019-06-19	9.05%	0.07	2.2
	銀河牛 65060	38.88	38.08	5.3	100	2019-02-25	15.48%	0.09	0.4
	吉利牛 64524	11.88	11.38	3.6	10	2019-03-04	22.86%	0.42	0.1
	港交牛 67862	208.9	206.9	11.6	100	2019-03-18	6.91%	0.19	3.6
	中油牛 62982	5.39	5.24	7.8	10	2018-11-19	9.72%	0.08	0.0
	海油牛 59768	12.68	12.48	10.1	10	2019-01-07	8.51%	0.14	2.7
	建行牛 68528	6	5.9	9.3	10	2018-12-19	8.12%	0.07	0.1
	中移牛 63797	66.88	65.68	10.1	100	2018-12-03	8.19%	0.07	0.2
	友邦牛 68915	56.88	56.28	8.4	100	2019-03-18	10.57%	0.08	1.9
	平安牛 67997	73.8	73.2	12.9	100	2019-02-25	6.05%	0.06	3.0
	港交熊 61872	238.88	240.88	12.3	100	2019-01-28	6.45%	0.18	0.0
	騰訊熊 67205	307.38	309.88	16.3	100	2019-04-10	4.76%	0.18	1.4
建行熊 65880	6.88	6.98	12.1	10	2019-02-18	5.36%	0.05	0.0	
平安熊 68969	82.88	83.48	14.5	100	2019-02-18	5.51%	0.05	0.3	

本產品並無抵押品。如發行人無力償債或違約,投資者可能無法收回部份或全部應收款項。

資訊由財經智珠網提供 [免責聲明]

本資料由 UBS AG (「瑞銀」) 刊發, 只適用於合資格的香港投資者, 其並不構成買賣建議、邀請、要約或游說。結構性產品之價格可急升或急跌, 投資者可能會蒙受全盤損失。過往表現並不反映將來表現。牛熊證備強制贖回機制而可能被提早終止, 屆時 (i) N 類牛熊證投資者將不獲發任何金額; 而(ii) R 類牛熊證之剩餘價值可能為零。投資前應瞭解有關風險, 並諮詢專業顧問。投資者應查閱基礎上市文件及有關補充上市文件內關於結構性產品的所有詳情。UBS Securities Hong Kong Limited (「瑞銀證券香港」) 為瑞銀發行的結構性產品之流通量提供者。其可能為該等產品唯一之市場參與者, 瑞銀證券香港、瑞銀及其聯屬公司均不對結構性產品之流通量作出任何聲明或保證。本資料的任何內容均不可在未經瑞銀事先發出書面許可的情況下重新印刷、發佈或派發。© UBS 2018。版權所有。

本資訊由瑞銀證券亞洲有限公司發出以供閣下資訊。如欲需更多資料, 請致電 2971-6668 或電郵 OL-hkwarrants@ubs.com 或親臨我們的辦事處, 地址為香港中環金融街 8 號國際金融中心二期 52 樓