



# 瑞銀認股證及牛熊證焦點

2018年10月12日



## 認股證焦點

## 牛熊證焦點

### 26054 恒指認購

實際槓桿: 11.41倍  
 行使價: 26,400  
 到期日: 2019-02-27

### 13217 恒指認沽

實際槓桿: 7.27倍  
 行使價: 24,800  
 到期日: 2019-03-28

### 28421 騰訊認購

實際槓桿: 8.39倍  
 行使價: 310.2  
 到期日: 2019-02-18

### 65816 恒指牛證

實際槓桿: 63.17倍  
 收回價: 24,938  
 到期日: 2019-10-30

### 58825 恒指牛證

實際槓桿: 57.42倍  
 收回價: 24,900  
 到期日: 2020-11-27

### 13171 騰訊認沽

實際槓桿: 5.52倍  
 行使價: 249.8  
 到期日: 2019-03-22

### 26463 平安認購

實際槓桿: 10.46倍  
 行使價: 78.88  
 到期日: 2019-02-13

### 27735 平安認沽

實際槓桿: 6.95倍  
 行使價: 72.93  
 到期日: 2019-02-15

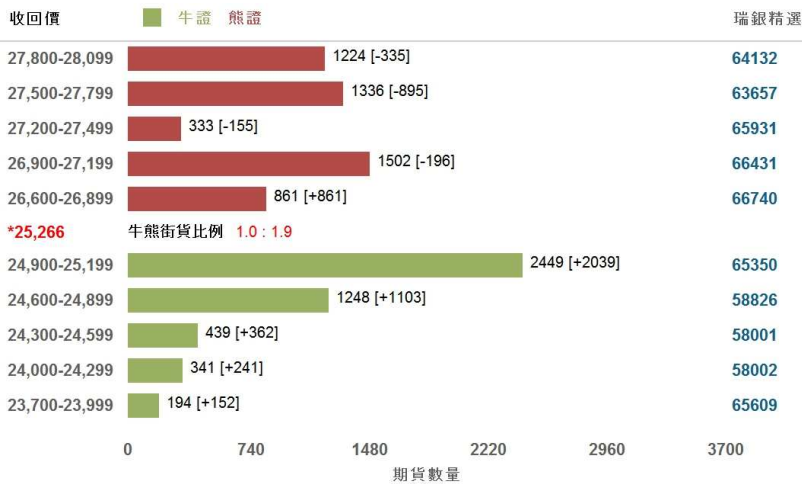
### 65822 恒指牛證

實際槓桿: 39.48倍  
 收回價: 24,738  
 到期日: 2019-11-28

### 66418 恒指熊證

實際槓桿: 新上市  
 收回價: 26,550  
 到期日: 2019-02-27

## 恒指牛熊證街貨分佈圖



## 大市上日數據

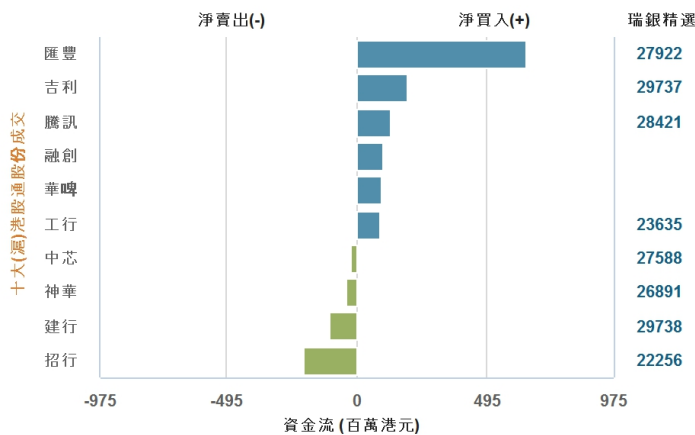
### 騰訊控股

街貨比例 牛: 40% 熊: 60%  
 重貨區域 牛: 250-259.8 熊: 320-329.8

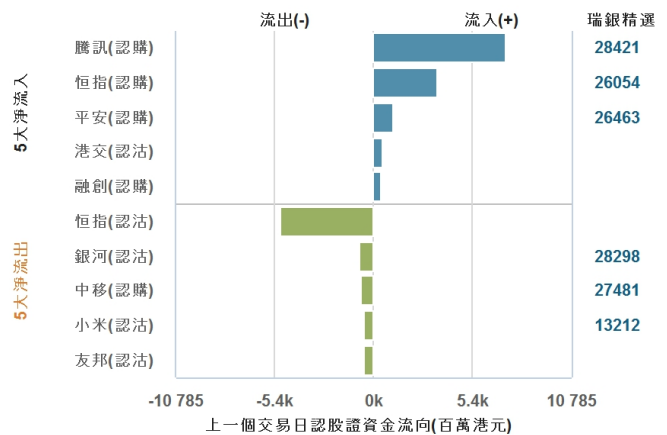
	收盤價	價格變化	百分比變化
恒生指數	25,266.40	-926.7	-3.54%
國企指數	10,092.50	-350.19	-3.35%

動力股	過去1天走勢	落後股	過去1天走勢
1818	+5.4%	1958	-12.8%
2840	+0.7%	0698	-12.2%
2098	-	3900	-12.1%
1114	-	3383	-11.8%
2319	-0.2%	2777	-10.5%

## 港股通十大成交



## 五大認股證資金流流入/流出



最後更新時間: 2018-10-11

本產品並無抵押品。如發行人無力償債或違約,投資者可能無法收回部份或全部應收款項。

資訊由財經智珠網提供 [免責聲明]

	認股證 編號	行使價	有效槓桿 (倍)	到期日	換股比率	引伸波幅 (%)	輪證價格 (港元)	街貨量 百分比(%)
指數相關	恒指購 25989	27,000	12.6	2019-02-27	13,000	20.7	0.05	15.7
	恒指購 26054	26,400	11.4	2019-02-27	12,000	21.4	0.07	0.1
	恒指沽 13217	24,800	7.3	2019-03-28	6,200	25.0	0.23	0.0
	恒指沽 26069	26,000	8.5	2019-02-27	7,800	20.2	0.21	19.7
	國指購 26055	11,000	12.7	2019-01-30	4,000	24.2	0.06	3.6
科技股	騰訊購 27061	330.2	9.8	2019-02-18	100	34.3	0.05	5.9
	騰訊購 28421	310.2	8.4	2019-02-18	100	35.8	0.09	0.0
	騰訊沽 13171	249.8	5.5	2019-03-22	10	35.3	1.65	0.0
	騰訊沽 12123	279.69	4.5	2019-04-23	100	31.4	0.32	6.9
	聯想購 28174	5.88	6.8	2019-03-11	1	43.6	0.17	10.9
	小米購 25884	16.2	7.4	2018-12-31	10	56.5	0.04	0.1
	小米沽 13212	11.38	1.3	2019-11-25	10	69.9	0.28	0.0
	瑞聲購 26872	86	3.8	2019-03-29	100	67.8	0.08	0.8
舜光購 29003	90.55	3.3	2019-04-29	100	73.5	0.10	0.1	
藍籌股	匯豐購 27922	70.05	13.8	2019-02-01	10	21.0	0.16	0.1
	匯豐沽 27921	64.95	14	2018-12-24	10	20.6	0.19	1.6
	港交購 27484	225.1	8.6	2019-03-22	100	30.5	0.07	0.0
	港交沽 27485	210.78	4.7	2019-06-25	100	24.8	0.24	0.6
	恒生購 25769	219.08	7	2019-09-23	100	22.1	0.13	2.5
	恒生活 26542	206.88	3.1	2019-09-16	100	35.6	0.28	0.6
	友邦購 27674	68.93	9.7	2019-02-14	10	31.3	0.17	0.0
	友邦沽 28293	58.83	6.2	2019-03-26	10	29.5	0.39	0.2
中銀購 26452	40.93	不適用	2018-12-20	10	29.9	0.02	5.9	
內險股	平安購 26463	78.88	10.5	2019-02-13	10	27.3	0.22	2.4
	平安沽 27735	72.93	7	2019-02-15	10	27.5	0.51	0.7
	中壽購 29769	17.52	6.2	2019-05-24	10	30.5	0.13	0.0
	中壽沽 11505	15.88	2.9	2019-12-16	10	35.8	0.21	0.1
	新保購 24636	38.43	11.8	2018-11-23	10	41.9	0.09	0.0
	眾安購 26692	38.88	5.6	2019-02-21	10	61.7	0.09	1.1
汽車	吉利購 29737	14.38	3.9	2019-03-29	10	60.4	0.16	0.0
	吉利沽 27254	13.88	2.3	2019-05-08	10	55.8	0.28	3.6
	比迪購 11128	62.93	5.3	2019-02-21	100	59.9	0.03	2.8
	廣汽購 20355	9.38	8.1	2018-12-28	1	53.9	0.17	0.8
	長汽購 24329	6.01	8.8	2018-12-28	1	50.6	0.09	10.2
內銀股	建行購 29738	6.76	12.2	2019-01-07	1	29.4	0.13	0.5
	建行沽 26061	6.27	8	2019-01-04	1	27.6	0.42	0.3
	工行購 23635	6.01	15.8	2018-12-20	1	29.8	0.04	4.9
	工行沽 25404	5.49	8	2018-12-24	1	25.3	0.44	0.7
	中行購 23639	3.89	16.3	2018-12-31	1	28.1	0.02	2.2
	中行沽 25326	3.49	6.1	2019-02-25	1	25.3	0.34	0.0
	招行購 22256	32.93	7.5	2019-02-25	10	37.8	0.12	0.1
	民生購 13229	5.99	8.4	2019-02-25	1	32.0	0.22	0.0
濠賭股	銀河購 28972	53.08	6.3	2019-03-18	10	44.8	0.19	2.7
	銀河沽 11163	38.88	4.1	2019-03-18	10	47.5	0.34	0.3
	金沙購 28999	36.88	6.9	2019-03-18	10	35.7	0.18	0.1
	金沙沽 29002	30.88	4.2	2019-03-18	10	45.1	0.28	1.0
	永利購 26456	20.411	6	2019-02-25	9,775	51.3	0.07	57.8
	新濠購 11162	17.08	3.7	2019-04-29	10	62.7	0.16	0.0
	澳博購 25145	10.38	3	2019-12-23	10	62.2	0.08	1.7
美高購 11842	14.08	2.9	2019-06-28	10	70.8	0.20	0.0	
石油石化股	中油購 11930	7.01	11.9	2018-12-27	1	35.4	0.10	8.2
	中油沽 28287	5.34	7.1	2019-02-22	1	34.6	0.22	1.8
	海油購 11193	17.38	7.4	2019-03-18	1	38.5	0.51	0.4

本產品並無抵押品。如發行人無力償債或違約,投資者可能無法收回部份或全部應收款項。

資訊由財經智珠網提供 [免責聲明]

	認股證 編號	行使價	有效槓桿 (倍)	到期日	換股比率	引伸波幅 (%)	輪證價格 (港元)	街貨量 百分比(%)
石油石化股	海油沽 14441	12.88	3.1	2019-10-14	10	39.1	0.15	0.8
	中化購 25152	7.49	11.3	2018-12-21	1	35.1	0.16	0.2
	昆能購 27870	9.38	5.2	2019-03-29	1	44.0	0.75	0.0
交易所買賣基金(ETF)	南中購 28435	14.3	16.7	2019-01-03	1	26.7	0.08	0.3
	A中購 22274	14	15.5	2019-01-07	1	27.5	0.10	3.4
	夏三購 23387	44.88	12.9	2019-01-28	10	31.1	0.03	0.0
	盈富購 11511	29.88	6.7	2019-07-29	10	28.2	0.14	0.0
	盈富沽 27594	26.88	4.8	2019-05-27	10	28.3	0.27	0.7
	恒中購 25554	120.38	18	2018-12-27	10	26.3	0.06	0.0
	S金購 24336	999	12.7	2019-01-16	100	28.0	0.16	7.4
防守性股份	領展購 26300	85.93	14.1	2019-01-24	10	27.8	0.07	1.3
	領展沽 27596	68.88	7	2019-03-01	10	29.5	0.39	14.4
	港鐵購 26647	43.88	8.6	2019-02-18	10	32.8	0.15	0.1
	港鐵沽 21489	38.38	9	2018-12-28	10	30.5	0.18	11.5
煤炭及礦業股	江銅購 22246	11.02	5	2019-02-25	10	61.8	0.05	0.0
	神華購 26891	19.1	6.1	2019-01-24	10	46.9	0.13	0.0
	中煤購 27415	3.54	5.8	2019-01-28	1	49.3	0.24	0.1
	紫金購 23207	3.38	7	2019-01-09	1	53.6	0.10	6.6
	洛鈿購 11912	3.69	5.3	2019-02-08	1	63.9	0.13	4.2
基建股	中鐵購 11916	8.88	5.5	2019-03-26	1	47.1	0.47	0.2
	鐵建購 11922	12.18	5.5	2019-03-26	1	46.9	0.64	0.4
	中交購 25321	8.51	8.8	2019-01-24	1	35.2	0.30	4.6
	國材購 22974	7.89	2.9	2019-11-22	10	61.0	0.09	5.8

	牛熊證 編號	回收價	行使價	有效槓桿 (倍)	換股比率	到期日	收回價 距離(%)	輪證價格 (港元)	街貨量 百分比(%)
恒指	恒指牛 65350	25,038	24,938	90.2	10,000	2020-12-30	0.9%	0.03	0.0
	恒指牛 65816	24,938	24,838	63.2	10,000	2019-10-30	1.3%	0.04	0.0
	恒指牛 58825	24,900	24,800	57.4	10,000	2020-11-27	1.45%	0.04	0.0
	恒指牛 65822	24,738	24,638	39.5	10,000	2019-11-28	2.09%	0.06	0.0
	恒指牛 65056	24,700	24,600	37.7	10,000	2020-09-29	2.24%	0.07	0.0
	恒指熊 66418	26,550	26,650	新上市	12,000	2019-02-27	5.08%	新上市	0.0
其他	匯豐牛 57703	62.98	61.98	13.8	100	2018-12-17	4.65%	0.05	7.9
	銀河牛 65060	38.88	38.08	7.8	100	2019-02-25	9.16%	0.06	1.4
	吉利牛 64524	11.88	11.38	7.8	10	2019-03-04	7.91%	0.17	0.1
	港交牛 65856	194.88	192.88	43.7	100	2019-06-10	0.93%	0.04	0.0
	中海牛 57224	21.38	20.78	11.3	100	2019-08-05	5.4%	0.02	0.2
	騰訊牛 58806	260.38	257.58	25	100	2019-03-18	2.48%	0.11	0.0
	騰訊熊 65872	309.88	312.38	5.9	100	2019-03-13	16.06%	0.46	0.0
	中油牛 57005	5.59	5.44	10.3	10	2019-01-14	6.68%	0.06	0.0
	海油牛 63073	13.28	13.08	11.2	10	2019-02-18	7%	0.13	0.0
	建行牛 64521	5.68	5.58	10	10	2019-02-18	6.73%	0.06	0.2
	中移牛 63797	66.88	65.68	6	100	2018-12-03	14.8%	0.13	0.0
	友邦牛 68497	58.88	58.28	22.4	100	2018-11-21	2.68%	0.03	0.0
	金沙牛 68469	30.88	30.08	12.3	100	2019-03-25	6.85%	0.03	50.2
	瑞聲牛 65062	68.88	64.88	13	100	2019-02-18	1.53%	0.05	0.2
	平安牛 59461	68.88	68.28	16.8	100	2019-01-14	4.47%	0.04	0.7
	中壽牛 63762	15.88	15.48	12.9	10	2019-02-11	4.68%	0.13	0.6
南中牛 66251	11.88	11.78	31.1	10	2018-11-19	1.98%	0.04	0.1	
A中牛 57152	10.88	10.78	11.1	10	2019-03-11	8.42%	0.11	0.0	
中行牛 57708	3.18	3.1	18.2	10	2019-05-20	2.75%	0.02	1.8	

本產品並無抵押品。如發行人無力償債或違約,投資者可能無法收回部份或全部應收款項。

資訊由財經智珠網提供 [免責聲明]

本資料由 UBS AG (「瑞銀」) 刊發, 只適用於合資格的香港投資者, 其並不構成買賣建議、邀請、要約或游說。結構性產品之價格可急升或急跌, 投資者可能會蒙受全盤損失。過往表現並不反映將來表現。牛熊證備強制贖回機制而可能被提早終止, 屆時 (i) N 類牛熊證投資者將不獲發任何金額; 而(ii) R 類牛熊證之剩餘價值可能為零。投資前應瞭解有關風險, 並諮詢專業顧問。投資者應查閱基礎上市文件及有關補充上市文件內關於結構性產品的所有詳情。UBS Securities Hong Kong Limited (「瑞銀證券香港」) 為瑞銀發行的結構性產品之流通量提供者。其可能為該等產品唯一之市場參與者, 瑞銀證券香港、瑞銀及其聯屬公司均不對結構性產品之流通量作出任何聲明或保證。本資料的任何內容均不可在未經瑞銀事先發出書面許可的情況下重新印刷、發佈或派發。© UBS 2018。版權所有。

本資訊由瑞銀證券亞洲有限公司發出以供閣下資訊。如欲需更多資料, 請致電 2971-6668 或電郵 OL-hkwarrants@ubs.com 或

